



Proceso de reflexión para la elaboración de la Agenda 2030 - Agenda Urbana en el municipio de Burlada.

Plan de Acción - NIVEL I

ACCIONES PARA SU PUESTA EN MARCHA 2021-2022
mayo 2022



Ayuntamiento de **Burlada**
Burlatako Udala

Nafarroako  **Gobierno**
Gobernua **de Navarra**

Burlada / Burlata, mayo 2022

El presente informe ha sido redactado por NOMMAD (Consultoría Social) y Trilumak (Estudios Ambientales).



Antes de imprimir este informe, piensa bien si es necesario hacerlo. El medioambiente es cosa de todos/as.

INDICE

| | | |
|-----------|---|----------|
| 1. | INTRODUCCIÓN | 5 |
| 2. | PLAN DEL TRABAJO REALIZADO | 6 |
| 3. | PARTICIPACIÓN CIUDADANA | 7 |
| 4. | RESUMEN DE TODAS LAS PROPUESTAS RECIBIDAS..... | 8 |
| 5. | SISTEMA DE TRABAJO CON LAS PROPUESTAS RECIBIDAS | 10 |
| 6. | NIVEL I. PLAN DE ACCIÓN LOCAL (2021/22) | 11 |
| 1. | TERRITORIO, PAISAJE Y BIODIVERSIDAD..... | 11 |
| 1.2.1. | Paseos guiados, guías interactivas biodiversidad | 12 |
| 1.2.2. | Mejora de las condiciones del arbolado existente | 13 |
| 1.3.1. | Plantación de árboles | 14 |
| 1.3.2. | Plan de regeneración del arbolado urbano de Burlada 2021-2024..... | 15 |
| 2. | MODELO DE URBANISMO Y POBLAMIENTO | 16 |
| 2.1.1 | Un pump track, de acrobacias, de calistenia y parkour (jóvenes)..... | 17 |
| 2.1.2. | Aumento del número de baños públicos mediante la colocación de un baño público en Erripagaña | 18 |
| 2.3.1 | Estudio espacios públicos como ejes vertebradores: peatonalización, calles en plazas, actuaciones de urbanismo táctico de bajo coste..... | 19 |
| 2.4.1. | Mejorar la limpieza de aceras, calles y fachadas..... | 20 |
| 3. | CAMBIO CLIMÁTICO | 22 |
| 3.2.1. | Rehabilitación de edificios municipales para la mejora de la eficiencia energética | 23 |
| 3.3.1 | Aumentar las zonas de sombra de Burlada, para proteger del sol, del calor, del cambio climático en verano..... | 24 |
| 3.3.2. | Creación de Sistemas Urbanos de Drenaje Sostenible (SUDS) | 25 |
| 3.3.3. | Reducir el riesgo de inundaciones en Burlada actuando sobre la ribera del río y la mota | 26 |
| 4. | GESTIÓN SOSTENIBLE DE LOS RECURSOS Y ECONOMÍA CIRCULAR | 27 |
| 4.1.1. | Aumentar la iluminación de las calles con sistemas más sostenible | 28 |
| 4.4.1. | Reciclaje en los edificios municipales | 29 |
| 5. | MOVILIDAD Y TRANSPORTE | 30 |
| | Peatonalizar calles y otras zonas | 31 |
| 5.2.1 | Más carril bici, completando recorridos, uniendo con la comarca | 32 |
| 5.2.2. | Aparcamientos para bicicletas (abiertos y cerrados) | 33 |
| 5.2.3 | Amabilización del tráfico del municipio | 34 |
| 5.2.4 | Amabilización del entorno del Centro Escolar Ermitaberri..... | 35 |
| 6. | COHESIÓN SOCIAL..... | 36 |
| 6.1.1 | Incentivar los programas dirigidos a la mejora de las condiciones de vida de | |











| | |
|--|----|
| las personas en situación de vulnerabilidad..... | 37 |
| 6.2.1. Semáforos inteligentes para personas invidentes | 39 |
| 6.2.2. Revisar los rebajes de los pasos de cebra para que la gente en silla de ruedas no tenga problemas..... | 40 |
| 7. ECONOMÍA CIRCULAR | 41 |
| 7.1.1. Campaña de comunicación para potenciar el consumo local y de productos km 0 | 42 |
| 7.2.1. Organizar eventos culturales y musicales para amenizar y favorecer visitas de vecinos/as de Burlada y de fuera de Burlada. | 43 |
| 8. VIVIENDA | 44 |
| 8.1.1 Centro de Burlada como zona prioritaria de rehabilitación..... | 45 |
| 8.2.1 En base al estudio de locales y a la auditoría de edificios municipales, estudiar cuáles son susceptibles de transformarse en viviendas en alquiler municipal..... | 46 |
| 9. ERA DIGITAL | 47 |
| 9.1.1. Eliminar brecha digital, ofertando salas informáticas accesibles a toda la ciudadanía | 48 |
| 9.2.1. Aplicación Móvil del Ayuntamiento para trámites..... | 49 |
| 9.2.2. Formación Digital | 50 |
| 9.2.3. Mejorar la web municipal | 51 |
| 10. INSTRUMENTOS PARA LA INTERVENCIÓN MUNICIPAL Y GOBERNANZA | 52 |
| 10.2.1. Plataforma digital para participación ciudadana..... | 53 |
| 10.2.2. Coordinación entre las áreas municipales | 54 |
| 10.4.1. Campaña de sensibilización para que la gente no tire basura en la calle | 56 |
| 10.4.2. Incrementar la formación-información de la ciudadanía | 57 |

1. INTRODUCCIÓN

Este documento es el **plan de acción** para el desarrollo de la Agenda 2030 en el municipio de Burlada, una hoja de ruta que va a ayudar a lograr las metas y objetivos propuestas en la misma para los próximos años.

Como origen de la inclusión de la sostenibilidad en la gestión municipal, la Agenda 2030 local es una herramienta de planificación estratégica para el desarrollo de las políticas públicas que persiguen la sostenibilidad mediante la integración de políticas ambientales, económicas y sociales.

Para su desarrollo y operatividad se ha vinculado la misma a la propuesta de la Agenda Urbana (AU), que se articula en torno a 10 ejes estratégicos, y que despliega a su vez, un total de 30 objetivos específicos, que descansan sobre aspectos más concretos.

- 1 Ordenar el territorio y hacer un uso racional del suelo, conservarlo y protegerlo 
- 2 Evitar la dispersión urbana y revitalizar la ciudad existente 
- 3 Prevenir y reducir los efectos del cambio climático y mejorar la resiliencia 
- 4 Hacer una gestión sostenible de los recursos y favorecer la economía circular 
- 5 Favorecer la proximidad y la movilidad sostenible 
- 6 Fomentar la cohesión social y buscar la equidad 
- 7 Impulsar y favorecer la Economía Urbana 
- 8 Garantizar el acceso a la Vivienda 
- 9 Liderar y fomentar la innovación digital 
- 10 Mejorar los instrumentos de intervención y la gobernanza 

2. PLAN DEL TRABAJO REALIZADO

1. FASE 1: DIAGNÓSTICO DE SOSTENIBILIDAD

Se llevó a cabo un análisis en base a la percepción que desde la población y personal técnico municipal tenían de la situación de Burlada en torno a la sostenibilidad en el municipio, aplicada a criterios sociales, económicos y medioambientales.

Acciones:

- Entrevistas personales (8)
- Encuestas online (286)
- Espacios de trabajo de la Mesa técnica y Comisión Agenda 2030
- Primer Foro de sostenibilidad

Temporalización: noviembre a febrero de 2021.

Producto: Documento DIAGNÓSTICO DE SOSTENIBILIDAD DE BURLADA

2. FASE: ELABORACIÓN DEL PLAN DE ACCIÓN LOCAL

En base a los 10 ejes que plantea la Agenda Urbana como objetivos estratégicos y sostenibles, se lleva a cabo una recogida de propuestas entre el personal técnico y la ciudadanía (712) que pretenden mejorar la situación de la localidad en los próximos años. Posteriormente se realiza una valoración técnica de las propuestas recibidas y un posterior debate político donde se acuerda por unanimidad 34 propuestas, y quedan para un posterior debate otras 91.

Acciones:

- Recogida de propuestas, deliberación y toma de decisiones para la elaboración del Plan de Sostenibilidad Local (cuestionario online (54), emails (24) y buzones (112))
- Realización del Segundo foro de sostenibilidad (presencial y online) y Tercer foro de sostenibilidad.
- Encuentros con las secciones sectoriales (5)
- Espacios de trabajo de la Mesa técnica y Comisión Agenda 2030
- Comunicación a través de las herramientas de difusión municipales y RRSS.

Temporalización: marzo a junio de 2021.


Producto: Documento PLAN DE ACCIÓN LOCAL AGENDA 2030 BURLADA/BURLATA

Órganos de participación puesto en marcha en el proceso.

- EQUIPO TÉCNICO (técnicas del proceso NOMMAD + TRILUMAK)
- MESA TÉCNICA (técnicas municipales) (5 encuentros)
- COMISIÓN AGENDA 2030 (político y técnico) (4 encuentros)
- COMISIÓN DE SEGUIMIENTO (Ayuntamiento Burlada junto con Gobierno de Navarra y NOMMAD (asistencia técnica) (2 encuentros)
- FOROS DE SOSTENIBILIDAD (ciudadano) (4 encuentros)
- PLENO MUNICIPAL (aprobación de la Agenda 2030)

3. PARTICIPACIÓN CIUDADANA

A continuación, se presentan los datos de la participación ciudadana. Ha habido un total de 533 participaciones (una misma persona ha podido utilizar uno o más canales de participación).



Buzones colocados

en 21 puntos de recogida.....**112** participaciones



Emails

agenda2030@burlada.es.....**24** participaciones



Foros ciudadanos

4 (foros).....**57** participaciones



Cuestionarios online (2)

(diagnóstico 286 + propuestas 54)...**340** participaciones



Entrevistas semiestructuradas

(diagnóstico).....**8** participaciones



TOTAL.....533

participaciones

4. RESUMEN DE TODAS LAS PROPUESTAS RECIBIDAS

El proceso de recogida de propuestas (712) y posterior filtrado (286), permitió en junio de 2021 obtener un total de **34 propuestas de total acuerdo político** sobre las que empezar a trabajar. Estas propuestas, junto con el resto recibidas, son un reflejo de las inquietudes de la ciudadanía de Burlada.

El descarte de las propuestas se realizó por diversas razones: inviabilidad técnica o económica, falta de competencias en la materia, falta de visión de sostenibilidad, etc. Aún así, este descarte no es definitivo y las propuestas que no fueron incluidas se guardaron con la idea de poder incluirlas más adelante.

Un ejemplo de este hecho son las propuestas recibidas encaminadas a reducir el riesgo de avenidas. Si bien se detectaron necesidades de actuación en el río y ante las inundaciones, las acciones relacionadas no fueron priorizadas por entender que se trataba de competencia de otras administraciones. No obstante, a pesar de no haberse incluido en el PAL aprobado en junio de 2021, sí que hubo varias propuestas en torno a este tema que se dejaron pendientes de futuras revisiones y modificaciones del plan. Dada la situación actual, que ha hecho que la prioridad de actuación frente a las inundaciones sea más evidente, se ve necesaria la modificación del PAL, mediante inclusión de una acción dirigida a reducir el riesgo de inundaciones.

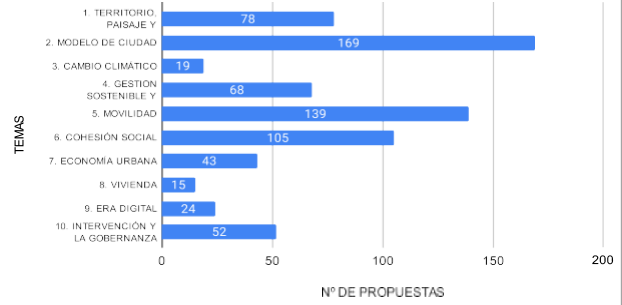
Así mismo, actualmente se ha visto la necesidad y urgencia de trabajar con el objetivo de mitigar los efectos del Cambio Climático, por lo que se ha decidido incluir una nueva acción encaminada a la rehabilitación de edificios municipales para mejorar su eficiencia energética, aunando varias propuestas que se recibieron relacionadas con este tema y recogiendo también líneas de actuación propuestas dentro del PACES. De esta forma suman un total de **36 propuestas**.

En las propuestas que se exponen a continuación se puede observar como la ciudadanía de Burlada apuesta por la infraestructura verde y la movilidad sostenible como principales formas de impulsar la sostenibilidad en el municipio, además de otras acciones encaminadas por ejemplo a que haya una mayor oferta de viviendas de alquiler social, una mejora de la limpieza y cuidado de las calles o una mayor oferta cultural. Además, se ha recalcado la necesidad de una mejora en los canales de comunicación con la ciudadanía, que permitan hacerla conocedora de las acciones que el ayuntamiento está llevando a cabo e impulse la participación.

Aunque las propuestas que se presentan en este Plan vayan a marcar la ruta a seguir en los próximos meses, desde el Ayuntamiento de Burlada ya se están realizando acciones que apuestan por la sostenibilidad. Reflejo de ello es también la adhesión del Ayuntamiento al Pacto de Alcaldías.

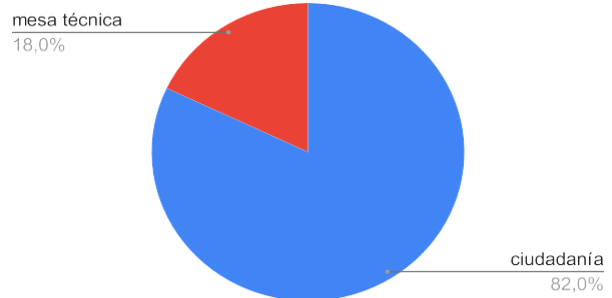
| TEMAS | Nº |
|---|------------|
| 1. TERRITORIO, PAISAJE Y BIODIVERSIDAD | 78 |
| 2. MODELO DE CIUDAD | 169 |
| 3. CAMBIO CLIMÁTICO | 19 |
| 4. GESTION SOSTENIBLE Y ECONOMÍA CIRCULAR | 68 |
| 5. MOVILIDAD | 139 |
| 6. COHESIÓN SOCIAL | 105 |
| 7. ECONOMÍA URBANA | 43 |
| 8. VIVIENDA | 15 |
| 9. ERA DIGITAL | 24 |
| 10. INTERVENCIÓN Y LA GOBERNANZA | 52 |
| TOTAL | 712 |

DISTRIBUCIÓN PROPUESTAS POR TEMAS (AUE)



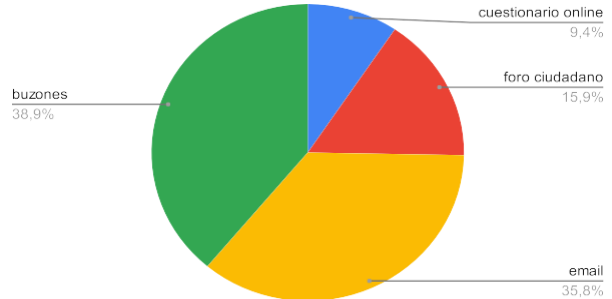
| AGENTES QUE APORTAN | Nº |
|---------------------|------------|
| ciudadanía | 585 |
| mesa técnica | 128 |
| TOTAL | 713 |

PROCEDENCIA AGENTES



| HERRAMIENTAS DE OBTENCIÓN | Nº |
|---------------------------|------------|
| cuestionario online | 67 |
| foro ciudadano | 113 |
| email | 255 |
| buzones | 277 |
| TOTAL | 712 |

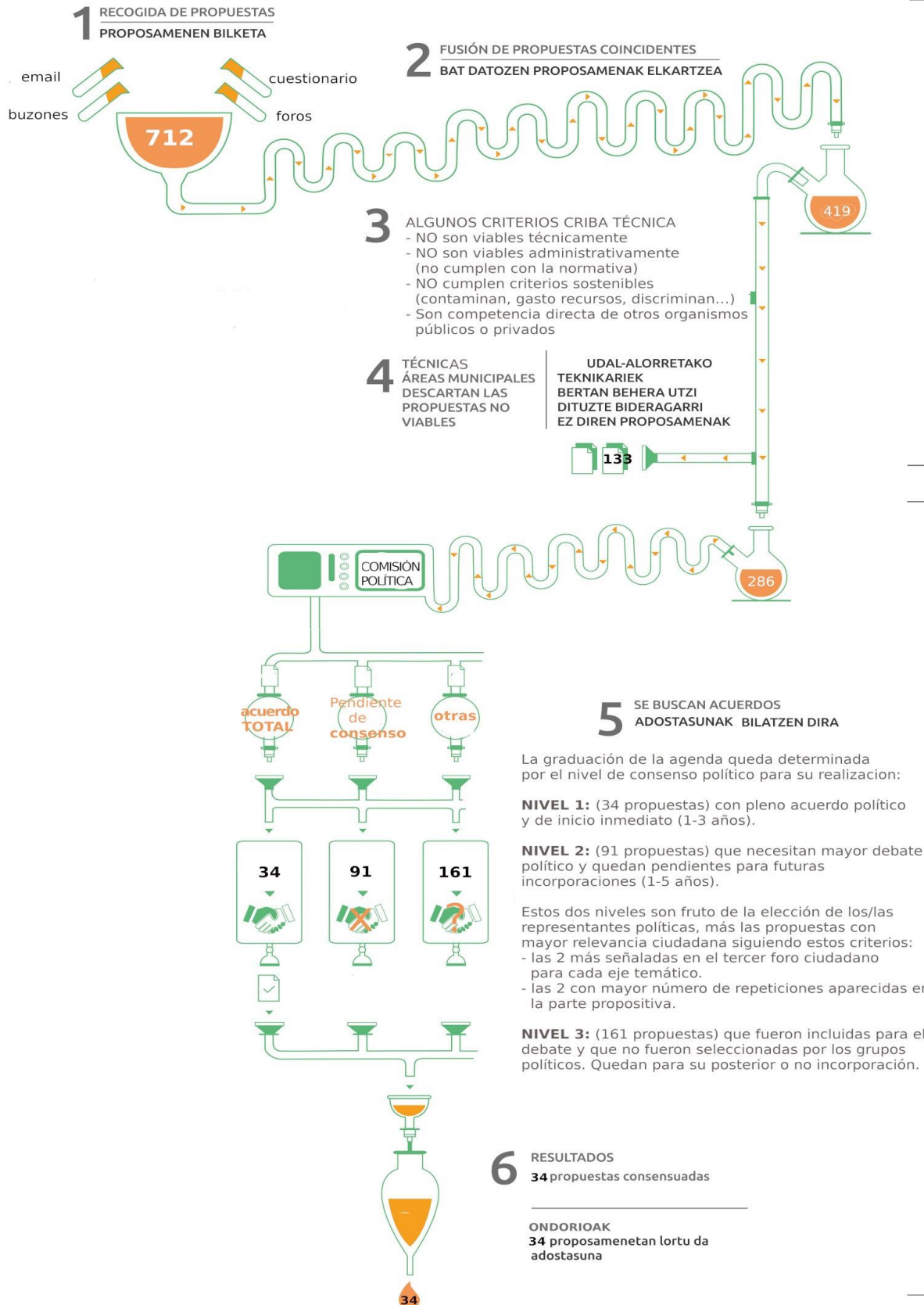
DESDE DONDE SE APORTAN



5. SISTEMA DE TRABAJO CON LAS PROPUESTAS RECIBIDAS

FILTRO DE PROPUESTAS

PROPOSAMENAK GALBAHETIK PASATZEA



6. NIVEL I. PLAN DE ACCIÓN LOCAL (2021/22)



1. TERRITORIO, PAISAJE Y BIODIVERSIDAD

| | | | PRIORIDAD |
|---|--|--|--------------|
| 1. ORDENAR EL TERRITORIO Y HACER UN USO RACIONAL DEL SUELO, CONSERVARLO Y PROTEGERLO | Nº | 1.1. Ordenar el suelo de manera compatible con su entorno territorial | |
| | | | |
| | | 1.2. Conservar y mejorar el patrimonio natural y cultural y proteger el paisaje | |
| | 17 | 1.2.1. Paseos guiados, guías interactivas biodiversidad (Fomentar el conocimiento de la biodiversidad local, plantas, insectos, aves, roedores... autóctonos) | BAJA |
| | 32 | 1.2.2. Mejora de las condiciones del arbolado existente (Suelos estructurales, aireación, apertura de alcorques) | MEDIA |
| | | 1.3. Mejorar las infraestructuras verdes y azules y vincularlas con el contexto natural | |
| | 50 | 1.3.1. Plantar más árboles, reforestación con especies nativas resilientes al cambio climático | ALTA |
| 73 | 1.3.1. Cuidado de arbolado y suelos | ALTA | |

| ACCIÓN A IMPLEMENTAR | CARÁCTER | Objetivo Estratégico | Objetivos Específicos |
|--|--|--|--|
| 1.2.1. Paseos guiados, guías interactivas biodiversidad | Normativo | 1. ORDENAR EL TERRITORIO Y HACER UN USO RACIONAL DEL SUELO, CONSERVARLO Y PROTEGERLO (I) | 1.2. Conservar y mejorar el patrimonio natural y cultural y proteger el paisaje. |
| | Planificación | | |
| | Gobernanza | | |
| | Financiación | | |
| | x Difusión Conocimientos | | |
| Lineas de Actuación | | | |
| Poner en marcha campañas de difusión del patrimonio cultural y natural , para conseguir una auténtica cultura de pertenencia basada en el conocimiento, que se sume a su utilización racional como recurso económico y turístico. | | | |
| PLAZO DE REALIZACIÓN | primavera 2022 | | |
| | | GRADO DE ÉXITO DEL INDICADOR | |
| INDICADORES DE SEGUIMIENTO | n.º de especies identificadas como de interés | | 30 especies (mínimo) |
| | n.º de circuitos diferentes | | 2 circuitos definidos |
| | n.º de paseos | | 4 paseos realizados |
| | n.º de personas participantes | | 60 personas en total |
| PERIODICIDAD | Anual | RESPONSABLE | Servicio de Obras y Jardines |
| PRIORIDAD | Baja | OTROS AGENTES | Servicio de jardines |
| FINANCIACIÓN (ENTIDADES IMPLICADAS) | Ayuntamiento | ESCALA | local |
| RESULTADOS ESPERADOS | Aumento del conocimiento sobre la flora y fauna locales por parte de la ciudadanía | RECURSOS | 500 - 600€ (100€/ 3h monitor) 200€ de material (infografías) |
| ODS DE AGENDA 2030 | ODS 11 ODS 13 | 11.4 Patrimonio cultural y natural 13.3. Educación y sensibilización | |

| ACCIÓN A IMPLEMENTAR | CARÁCTER | Objetivo Estratégico | Objetivos Específicos |
|---|--|--|--|
| 1.2.2. Mejora de las condiciones del arbolado existente | Normativo | 1. ORDENAR EL TERRITORIO Y HACER UN USO RACIONAL DEL SUELO, CONSERVARLO Y PROTEGERLO (I) | 1.2. Conservar y mejorar el patrimonio natural y cultural y proteger el paisaje. |
| | x Planificación | | |
| | Gobernanza | | |
| | Financiación | | |
| | Difusión Conocimientos | | |
| Lineas de Actuación | | | |
| Adoptar medidas de conservación, mejora y protección de la naturaleza y del patrimonio natural : flora, fauna, paisaje y ecosistemas existentes. A tales efectos se propone la adopción de medidas dirigidas a reducir el empleo de herbicidas químicos, la mejora de los hábitats de los polinizadores en las áreas urbanas y periurbanas, etc., así como aplicar metodologías y programas de seguimiento de la biodiversidad urbana. | | | |
| PLAZO DE REALIZACIÓN | 2021-2024 | | |
| | | GRADO DE ÉXITO DEL INDICADOR | |
| INDICADORES DE SEGUIMIENTO | Ampliación de alcorques | Intervención en 50 árboles | |
| | Descompactación de suelos | Intervención en 50 árboles | |
| PERIODICIDAD | Puntual | RESPONSABLE | Servicio de Obras y Jardines |
| PRIORIDAD | Media | OTROS AGENTES | Servicio de jardines Encargado de obras |
| FINANCIACIÓN (ENTIDADES IMPLICADAS) | | ESCALA | local |
| RESULTADOS ESPERADOS | Aumento del vigor de los árboles, reducción de caída de ejemplares | RECURSOS | 5000€ |
| ODS DE AGENDA 2030 | ODS 11 ODS 13 ODS 15 | 11.4 Patrimonio cultural y natural 13.1. Resiliencia y adaptación 15.5. Degradación y pérdida de biodiversidad 15.9. Planes sensibles al medio ambiente | |

Condicionantes: tamaño de las aceras y equilibrio arbolado/acera.

| ACCIÓN A IMPLEMENTAR | CARÁCTER | Objetivo Estratégico | Objetivos Específicos |
|---|---|--|---|
| 1.3.1. Plantación de árboles | <input type="checkbox"/> | Normativo | 1.3. Mejorar las infraestructuras verdes y azules y vincularlas con el contexto natural |
| | <input checked="" type="checkbox"/> | Planificación | |
| | <input type="checkbox"/> | Gobernanza | |
| | <input type="checkbox"/> | Financiación | |
| | <input type="checkbox"/> | Difusión Conocimientos | |
| Lineas de Actuación | | | |
| <p>Incorporar a la planificación y a la gestión urbanística el concepto de infraestructuras verdes urbanas, como soluciones multifuncionales basadas en la naturaleza, que permiten atender a los problemas urbanos. No sólo contribuyen a mejorar la biodiversidad, sino que luchan contra el cambio climático, tanto en el ámbito de la reducción de las emisiones GEIs, como en la adaptación local. Por último, contribuyen al ocio y al disfrute ciudadano. Este tipo de infraestructuras son por tanto, claves para la comprensión y gestión del metabolismo urbano.</p> | | | |
| PLAZO DE REALIZACIÓN | 2021-2024 | | |
| | | GRADO DE ÉXITO DEL INDICADOR | |
| INDICADORES DE SEGUIMIENTO | Nº de alcorques vacíos | | Máx. 0,5% del total de alcorques |
| | N.º árboles totales en el municipio | | Aumento hasta 5500 árboles |
| PERIODICIDAD | Anual (1 mes/año) | RESPONSABLE | Servicio de Obras y Jardines |
| PRIORIDAD | Alta | OTROS AGENTES | Servicio de jardines |
| FINANCIACIÓN (ENTIDADES IMPLICADAS) | Ayuntamiento | ESCALA | local |
| RESULTADOS ESPERADOS | Enverdecimiento de las calles de Burlada, con un aumento de zonas de sombra | RECURSOS | 20000€/año |
| ODS DE AGENDA 2030 | ODS 11 ODS 13 ODS 15 | 11.4 Patrimonio cultural y natural 13.1. Resiliencia y adaptación 15.5. Degradación y pérdida de biodiversidad 15.9. Planes sensibles al medio ambiente | |

Condicionantes: encontrar arbolado de calidad, encajar este plan en el mantenimiento mínimo de la jardinería de burlada con el personal disponible

| ACCIÓN A IMPLEMENTAR | CARÁCTER | Objetivo Estratégico | Objetivos Específicos |
|---|--|---|---|
| 1.3.2. Plan de regeneración del arbolado urbano de Burlada 2021-2024 | | Normativo | 1.3. Mejorar las infraestructuras verdes y azules y vincularlas con el contexto natural |
| | x | Planificación | |
| | | Gobernanza | |
| | | Financiación | |
| | x | Difusión Conocimientos | |
| Lineas de Actuación | | | |
| <p>Incorporar a la planificación y a la gestión urbanística el concepto de infraestructuras verdes urbanas, como soluciones multifuncionales basadas en la naturaleza, que permiten atender a los problemas urbanos. No sólo contribuyen a mejorar la biodiversidad, sino que luchan contra el cambio climático, tanto en el ámbito de la reducción de las emisiones GEIs, como en la adaptación local. Por último, contribuyen al ocio y al disfrute ciudadano. Este tipo de infraestructuras son por tanto, claves para la comprensión y gestión del metabolismo urbano.</p> | | | |
| PLAZO DE REALIZACIÓN | 2021 | | |
| | | GRADO DE ÉXITO DEL INDICADOR | |
| INDICADORES DE SEGUIMIENTO | Nº de ejemplares inventariados | | 100% de los árboles de gestión municipal |
| | Nº de árboles en los que se ha analizado el estado | | 100% de los árboles |
| PERIODICIDAD | Puntual | RESPONSABLE | Servicio de Obras y Jardines |
| PRIORIDAD | Alta | OTROS AGENTES | Servicio de jardines |
| FINANCIACIÓN (ENTIDADES IMPLICADAS) | Ayuntamiento | ESCALA | local |
| RESULTADOS ESPERADOS | Una herramienta que sirva como hoja de ruta para los próximos años | RECURSOS | 500€ (paneles comunicación rueda de prensa y piscinas) Qgis |
| ODS DE AGENDA 2030 | ODS 11 ODS 13 ODS 15 | 11.4. Patrimonio cultural y natural 13.1. Resiliencia y adaptación 15.5. Degradación y pérdida de biodiversidad 15.9. Planes sensibles al medio ambiente | |



2. MODELO DE URBANISMO Y POBLAMIENTO

| | | | PRIORIDAD |
|---|-----------|---|--------------|
| 2. EVITAR LA DISPERSIÓN URBANA Y REVITALIZAR LA CIUDAD EXISTENTE | Nº | 2.1. Definir un modelo urbano que fomente la compacidad, el equilibrio urbano y la dotación de servicios básicos | |
| | 95 | <i>2.1.1. Un pump track, de acrobacias, de calistenia y de parkour</i> | MEDIA |
| | 100 | <i>2.1.2. Baños públicos</i> | BAJA |
| | | 2.2. Garantizar la complejidad funcional y diversidad de usos | |
| | | | |
| | | 2.3. Mejorar la calidad y la accesibilidad universal de los espacios públicos | |
| | 687 | <i>2.3.1. Estudio de espacios públicos como ejes vertebradores: peatonalización, calles en plazas, actuaciones de urbanismo táctico de bajo coste</i> | MEDIA |
| | | 2.4. Mejorar el medio ambiente urbano y reducir la contaminación | |
| | 159 | <i>2.4.1. Mejorar la limpieza de aceras, calles y fachadas</i> | MEDIA |
| | 158 | <i>2.4.2. Reducir excrementos de perros en la vía pública.</i> | MEDIA |
| | 194 | <i>2.4.3. Fomentar el cuidado de mobiliario urbano y espacios públicos.</i> | MEDIA |
| | | 2.5. Impulsar la regeneración urbana | |
| | | | |
| | | 2.6. Mejorar la calidad y sostenibilidad de los edificios | |
| | | | |

| ACCIÓN A IMPLEMENTAR | CARÁCTER | Objetivo Estratégico | Objetivos Específicos |
|---|---|--|--|
| 2.1.1 Un pump track, de acrobacias, de calistenia y parkour (jóvenes) | Normativo | 2. EVITAR LA DISPERSIÓN URBANA Y REVITALIZAR LA CIUDAD EXISTENTE (I) | 2.1. Definir un modelo urbano que fomente la compacidad, el equilibrio urbano y la dotación de servicios públicos. |
| | <input checked="" type="checkbox"/> Planificación | | |
| | <input checked="" type="checkbox"/> Gobernanza | | |
| | Financiación | | |
| | Difusión Conocimientos | | |
| Líneas de Actuación | | | |
| <p>Diseñar un sistema de dotaciones y equipamientos locales adecuado y equilibrado, cuantitativa y cualitativamente, y teniendo en cuenta el criterio de proximidad para su localización, con especial atención a las zonas verdes y a los espacios libres de convivencia. Estudiar la posibilidad de combinar usos dotacionales diferentes en un solo equipamiento en tiempos diferentes, favoreciendo la multifuncionalidad.</p> | | | |
| PLAZO DE REALIZACIÓN | primavera 2023 | | |
| | | GRADO DE ÉXITO DEL INDICADOR | |
| INDICADORES DE SEGUIMIENTO | Aumento de las dotaciones deportivas de Burlada | | Tres nuevas instalaciones |
| | Grado de ocupación | | 50% de ocupación de media anual |
| PERIODICIDAD | Puntual | RESPONSABLE | Urbanismo |
| PRIORIDAD | Media | OTROS AGENTES | Técnico Departamento Urbanismo o de la SUMB |
| FINANCIACIÓN (ENTIDADES IMPLICADAS) | Ayuntamiento | ESCALA | Local |
| RESULTADOS ESPERADOS | Aumento de servicios públicos de Burlada | RECURSOS | Pump track: 175.000 € Calistenia: 60.000 € Parkour: 60.000 € |
| ODS DE AGENDA 2030 | ODS 11 | 11.3. Urbanización inclusiva y sostenible | |

| ACCIÓN A IMPLEMENTAR | CARÁCTER | Objetivo Estratégico | Objetivos Específicos |
|--|---|--|--|
| 2.1.2. Aumento del número de baños públicos mediante la colocación de un baño público en Erripagaña | | 2. EVITAR LA DISPERSIÓN URBANA Y REVITALIZAR LA CIUDAD EXISTENTE | 2.1. Definir un modelo urbano que fomente la compacidad, el equilibrio urbano y la dotación de servicios básicos |
| | x | | |
| | | | |
| | | | |
| | | | |
| Líneas de Actuación | | | |
| Diseñar un sistema de dotaciones y equipamientos locales adecuado y equilibrado, cuantitativa y cualitativamente, y teniendo en cuenta el criterio de proximidad para su localización, con especial atención a las zonas verdes y a los espacios libres de convivencia. Estudiar la posibilidad de combinar usos dotacionales diferentes en un solo equipamiento en tiempos diferentes, favoreciendo la multifuncionalidad. | | | |
| PLAZO DE REALIZACIÓN | Septiembre 2022 | | |
| | | GRADO DE ÉXITO DEL INDICADOR | |
| INDICADORES DE SEGUIMIENTO | Nº de personas usuarias de la instalación | | Media de 10 personas diarias |
| PERIODICIDAD | Puntual | RESPONSABLE | Servicio de Obras y Jardines |
| PRIORIDAD | Baja | OTROS AGENTES | Servicio de obras Arquitecta MCP |
| FINANCIACIÓN (ENTIDADES IMPLICADAS) | | ESCALA | Local |
| RESULTADOS ESPERADOS | Colocación de un nuevo baño y urinario | RECURSOS | 60000€ (40000€ baño 12000€ urinario 5000€ proyecto) |
| ODS DE AGENDA 2030 | ODS 11 | 11.7 Acceso a zonas verdes y espacios urbanos seguro | |

Condicionantes: permisos a mancomunidad para suministro y evacuación de aguas.

| ACCIÓN A IMPLEMENTAR | CARÁCTER | | Objetivo Estratégico | Objetivos Específicos |
|--|--|---------------------------|--|--|
| 2.3.1 Estudio espacios públicos como ejes vertebradores: peatonalización, calles en plazas, actuaciones de urbanismo táctico de bajo coste | | Normativo | 2. EVITAR LA DISPERSIÓN URBANA Y REVITALIZAR LA CIUDAD EXISTENTE (I) | 2.3. Mejorar la calidad y la accesibilidad universal de los espacios públicos. |
| | x | Planificación | | |
| | x | Gobernanza | | |
| | | Financiación | | |
| | | Difusión Conocimientos | | |
| Líneas de Actuación | | | | |
| Impulsar el espacio público como eje vertebrador de la ciudad con entornos propicios para garantizar una vida saludable a todos los sectores de la población. | | | | |
| PLAZO DE REALIZACIÓN | Terminado para principios 2023 | | | |
| | | | GRADO DE ÉXITO DEL INDICADOR | |
| INDICADORES DE SEGUIMIENTO | Participación ciudadana | | | Mínimo de 100 valoraciones |
| | Nº de agentes implicados en el desarrollo del estudio por sectores de población. | | | 200 agentes entre ciudadanía y técnicos/as |
| | Nivel de satisfacción de las agentes | | | 75% satisfacción buena/alta |
| PERIODICIDAD | Puntual | | RESPONSABLE | Urbanismo |
| PRIORIDAD | Media | | OTROS AGENTES | Policía Municipal Obras Necesario más personal municipal |
| FINANCIACIÓN (ENTIDADES IMPLICADAS) | Ayuntamiento | | ESCALA | Local y Mancomunidad |
| RESULTADOS ESPERADOS | Creación de un plan que permita mejorar el espacio público de Burlada | | RECURSOS | Contratación del personal que realice el estudio |
| ODS AGENDA2030 | ODS 3 ODS 9 ODS 11 ODS 13 | | 3.6. Accidentes de tráfico 9.1. Infraestructura sostenible 11.7 Acceso a zonas verdes y espacios urbanos seguros 13.1. Resiliencia y adaptación | |

| ACCIÓN A IMPLEMENTAR | CARÁCTER | Objetivo Estratégico | Objetivos Específicos |
|---|---|--|--|
| 2.4.1. Mejorar la limpieza de aceras, calles y fachadas | Normativo | 2. EVITAR LA DISPERSIÓN URBANA Y REVITALIZAR LA CIUDAD EXISTENTE | 2.4. Mejorar el medioambiente urbano y reducir la contaminación |
| | x Planificación | | |
| | Gobernanza | | |
| | Financiación | | |
| | Difusión Conocimientos | | |
| Líneas de Actuación | | | |
| Garantizar un hábitat saludable y seguro que permita un desarrollo cultural, social y económico pleno | | | |
| PLAZO DE REALIZACIÓN | Diciembre 2022 | | |
| | | GRADO DE ÉXITO DEL INDICADOR | |
| INDICADORES DE SEGUIMIENTO | Nº de nuevas papeleras de reciclaje colocadas | Papeleras de reciclaje colocadas en 15 plazas | |
| | Nº de nuevas papeleras para excrementos de perro | 25 nuevas papeleras | |
| | Reducción de las quejas por suciedad recibidas | Reducción del 50% | |
| PERIODICIDAD | Puntual | RESPONSABLE | Servicio de Obras y Jardines |
| PRIORIDAD | Media | OTROS AGENTES | Encargado de limpieza viaria |
| FINANCIACIÓN (ENTIDADES IMPLICADAS) | Ayuntamiento | ESCALA | local |
| RESULTADOS ESPERADOS | Reducción de la suciedad de Burlada y mejora de la percepción ciudadana | RECURSOS | Difusión: 200€ 6000€ para papeleras de reciclaje 12000€ papeleras para excrementos de perros |
| ODS DE AGENDA 2030 | ODS 11 ODS 12 | 11.6. Deshechos y contaminación en ciudades 12.5. Prevención, reducción, reciclado y reutilización de deshechos | |

| ACCIÓN A IMPLEMENTAR | CARÁCTER | Objetivo Estratégico | Objetivos Específicos |
|---|--|--|--|
| 2.4.2. Campaña de educación para fomentar el cuidado y la limpieza del mobiliario urbano y los espacios públicos | Normativo | 2. Evitar la dispersión urbana y revitalizar la ciudad existente. | 2.4 Mejorar el medio ambiente urbano y reducir la contaminación. |
| | Planificación | | |
| | Gobernanza | | |
| | Financiación | | |
| x | Difusión Conocimientos | | |
| Líneas de Actuación | | | |
| Garantizar un hábitat saludable y seguro que permita un desarrollo cultural, social y económico pleno. | | | |
| PLAZO DE REALIZACIÓN | Curso 2021-2022 | | |
| | | GRADO DE ÉXITO DEL INDICADOR | |
| INDICADORES DE SEGUIMIENTO | n.º de clases participantes en los talleres. | Todas las clases de 5º de primaria de los centros educativos de Burlada. | |
| | Grado de satisfacción de la ciudadanía | 70% de respuestas entre satisfecho/a y muy satisfecho/a | |
| | Grado de satisfacción del personal de limpieza viaria | 70% de respuestas entre satisfecho/a y muy satisfecho/a | |
| PERIODICIDAD | Bianual | RESPONSABLE | Educación y Juventud |
| PRIORIDAD | Media | OTROS AGENTES | Obras Policía Urbanismo Diversidad Cultural |
| FINANCIACIÓN (ENTIDADES IMPLICADAS) | Ayuntamiento | ESCALA | local |
| RESULTADOS ESPERADOS | Reducción de la suciedad en espacio públicos y deterioro del mobiliario urbano | RECURSOS | Talleres: 120 € x sesión Campaña: 1750 € |
| ODS AGENDA 2030 | ODS 4 ODS 11 ODS 12 ODS 13 | 4.7. Educación global para el desarrollo sostenible 11.6. Deshechos y contaminación en ciudades 12.5. Prevención, reducción, reciclado y reutilización de deshechos 13.3. Educación y sensibilización | |



3. CAMBIO CLIMÁTICO

| | | | PRIORIDAD |
|---|-----------|--|--------------|
| 3. PREVENIR Y REDUCIR LOS IMPACTOS DEL CAMBIO CLIMÁTICO Y MEJORAR LA RESILIENCIA | Nº | 3.1. Adaptar el modelo territorial y urbano a los efectos del cambio climático y avanzar en su prevención | |
| | | | |
| | | 3.2. Reducir las emisiones de gases de efecto invernadero | |
| | | <i>3.2.1. Rehabilitación de edificios municipales para la mejora de la eficiencia energética</i> | ALTA |
| | | 3.3. Mejorar la resiliencia frente al cambio climático | |
| | 241 | <i>3.3.1. Proteger el pueblo del sol, del calor, del cambio climático en verano</i> | MEDIA |
| | 243 | <i>3.3.2. Creación de Sistemas Urbanos de Drenaje Sostenible (SUDS)</i> | MEDIA |
| | 37 | <i>3.3.3. Reducir el riesgo de inundaciones en Burlada actuando en la mota y la ribera del río</i> | ALTA |
| | | 3.4. Reducir la pobreza energética | |
| | | | |

Como ya se ha comentado anteriormente, **Burlada está adherida al Pacto de Alcaldías por el Clima y la Energía**, por lo que las propuestas encaminadas a la mitigación y adaptación al Cambio Climático y la reducción de la pobreza energética se desarrollarán dentro del PACES.

| ACCIÓN A IMPLEMENTAR | CARÁCTER | Objetivo Estratégico | Objetivos Específicos |
|--|--|---|---|
| 3.2.1 Rehabilitación de edificios municipales para la mejora de la eficiencia energética | Normativo | 3. PREVENIR Y REDUCIR LOS IMPACTOS DEL CAMBIO CLIMÁTICO Y MEJORAR LA RESILIENCIA | 3.2. Reducir las emisiones de Gases de Efecto Invernadero |
| | x Planificación | | |
| | Gobernanza | | |
| | Financiación | | |
| | Difusión Conocimientos | | |
| Líneas de Actuación | | | |
| Incentivar e impulsar un modelo urbano bajo en carbono, siguiendo las medidas y recomendaciones nacionales e internacionales (servicios públicos, infraestructuras, edificación, etc.) | | | |
| PLAZO DE REALIZACIÓN | 2030 | | |
| | | GRADO DE ÉXITO DEL INDICADOR | |
| INDICADORES DE SEGUIMIENTO | Nº de edificios intervenidos | | 2 |
| | Reducción del consumo de energía primaria no renovable | | ≥ 30% |
| | Reducción demanda energética global | | ≥ 30% |
| | Reducción emisiones CO2 | | ≥ 30% |
| PERIODICIDAD | Puntual | RESPONSABLE | Área de Urbanismo |
| PRIORIDAD | Alta | OTROS AGENTES | |
| FINANCIACIÓN (ENTIDADES IMPLICADAS) | Ayuntamiento | ESCALA | Local |
| RESULTADOS ESPERADOS | Mejora de la eficiencia energética de los edificios municipales a través de la reducción de: el consumo de energía primaria no renovable, la emisión de gases de efecto invernadero, y la demanda energética global. | RECURSOS | 1.000.000€ |
| ODS DE AGENDA 2030 | ODS 7 ODS 9 ODS 13 ODS 15 | 7.2. Aumento de las energías renovables 7.3. Duplicar la tasa de eficiencia energética 9.1. Desarrollo de infraestructura sostenible 13.1 Fortalecimiento de la resiliencia y adaptación. 15.9. Planes sensibles al medio ambiente | |

| ACCIÓN A IMPLEMENTAR | CARÁCTER | | Objetivo Estratégico | Objetivos Específicos |
|--|--|--|--|--|
| 3.3.1 Aumentar las zonas de sombra de Burlada, para proteger del sol, del calor, del cambio climático en verano | | Normativo | 3. PREVENIR Y REDUCIR LOS IMPACTOS DEL CAMBIO CLIMÁTICO Y MEJORAR LA RESILIENCIA | 3.3. Mejorar la resiliencia frente al Cambio Climático |
| | x | Planificación | | |
| | | Gobernanza | | |
| | | Financiación | | |
| | | Difusión Conocimientos | | |
| Lineas de Actuación | | | | |
| Reducir la isla de calor de las actuales ciudades, actuando sobre los factores que influyen en el comportamiento climático del entorno urbano. Para ello podría ser útil promover la permeabilización y vegetación de los espacios públicos, incorporar en las herramientas de planificación y gestión urbana el mapeado del clima urbano. | | | | |
| PLAZO DE REALIZACIÓN | Carpas 2021 Plantación 2021-24 | | | |
| | | GRADO DE ÉXITO DEL INDICADOR | | |
| INDICADORES DE SEGUIMIENTO | Nº de espacios cubiertos con carpas | | Aumento mínimo de dos espacios cubiertos del sol | |
| | Aumento de la superficie arbórea | | Aumento de la masa arbórea en un 20% para 2030 | |
| PERIODICIDAD | Puntual | RESPONSABLE | Servicio de Obras y Jardines | |
| PRIORIDAD | Media | OTROS AGENTES | Servicio de jardines | |
| FINANCIACIÓN (ENTIDADES IMPLICADAS) | Ayuntamiento | ESCALA | local | |
| RESULTADOS ESPERADOS | Proliferación de actividades en periodo estival, reducir la dureza de las calles en verano (ronda de las ventas) | | RECURSOS | 80.000€ para carpas. 20000€ para la adquisición de árboles (ya incluidos en la propuesta 1.3.1) |
| ODS DE AGENDA 2030 | ODS 11 ODS 13 ODS 15 | 11.4. Patrimonio cultural y natural 13.1 Resiliencia y adaptación. 15.9. Planes sensibles al medio ambiente | | |

| ACCIÓN A IMPLEMENTAR | CARÁCTER | Objetivo Estratégico | Objetivos Específicos |
|--|--|---|--|
| 3.3.2. Creación de Sistemas Urbanos de Drenaje Sostenible (SUDS) | Normativo | 3. PREVENIR Y REDUCIR LOS IMPACTOS DEL CAMBIO CLIMÁTICO Y MEJORAR LA RESILIENCIA | 3.3. Mejorar la resiliencia frente al Cambio Climático |
| | <input checked="" type="checkbox"/> Planificación | | |
| | Gobernanza | | |
| | Financiación | | |
| | Difusión Conocimientos | | |
| <p>Esta acción se basa en aumentar la superficie permeable de Burlada mediante la creación de infraestructura verde que recoja el agua de lluvia, disminuyendo así el riesgo de inundaciones. Además, los SUDS disminuyen los contaminantes arrastrados por el agua y contribuyen a aumentar los espacios verdes urbanos y la biodiversidad.</p> <p>Líneas de Actuación</p> <p>Reducir la isla de calor de las actuales ciudades, actuando sobre los factores que influyen en el comportamiento climático del entorno urbano. Para ello podría ser útil promover la permeabilización y vegetación de los espacios públicos, incorporar en las herramientas de planificación y gestión urbana el mapeado del clima urbano.</p> | | | |
| PLAZO DE REALIZACIÓN | 2024 | | |
| | | GRADO DE ÉXITO DEL INDICADOR | |
| INDICADORES DE SEGUIMIENTO | Aumento de la superficie permeable | | 1000m ² más de superficie permeable para 2024, 10000m ² de superficie dirigida a suelos drenantes |
| PERIODICIDAD | Plurianual | RESPONSABLE | Servicio de Obras y Jardines |
| PRIORIDAD | Media/alta | OTROS AGENTES | Servicio de jardines Urbanismo MCP |
| FINANCIACIÓN (ENTIDADES IMPLICADAS) | Ayuntamiento | ESCALA | local |
| RESULTADOS ESPERADOS | <ul style="list-style-type: none"> - Reducción de los daños por inundación - Creación de área verdes - Aumento de la biodiversidad - Mejora de la calidad del agua pluvial | RECURSOS | 50000€ |
| ODS DE AGENDA 2030 | ODS 6 ODS 11 ODS 13 | 6.3. Calidad del agua. Contaminación y aguas residuales 11.5. Desastres y reducción de vulnerabilidad 13.1 Resiliencia y adaptación. | |

Condicionantes: cambio de mentalidad a la hora de proyectar, adquisición de materiales que den buen resultado

| ACCIÓN A IMPLEMENTAR | CARÁCTER | | Objetivo Estratégico | Objetivos Específicos |
|---|--|---------------------------|---|--|
| 3.3.3. Reducir el riesgo de inundaciones en Burlada actuando sobre la ribera del río y la mota | | Normativo | 3. PREVENIR Y REDUCIR LOS IMPACTOS DEL CAMBIO CLIMÁTICO Y MEJORAR LA RESILIENCIA | 3.3. Mejorar la resiliencia frente al Cambio Climático |
| | x | Planificación | | |
| | | Gobernanza | | |
| | | Financiación | | |
| | | Difusión Conocimientos | | |
| Lineas de Actuación | | | | |
| Desarrollar proyectos específicos de prevención de daños por inundaciones. | | | | |
| PLAZO DE REALIZACIÓN | 2025 | | | |
| | | | GRADO DE ÉXITO DEL INDICADOR | |
| INDICADORES DE SEGUIMIENTO | Nº de veces que entra agua en piscinas/año | | Reducción del 50% | |
| | Altura media del nivel alcanzado por el agua en avenidas | | Reducción del 30% | |
| PERIODICIDAD | Puntual | | RESPONSABLE | Servicio de Obras y Jardines |
| PRIORIDAD | Alta | | OTROS AGENTES | Servicio de jardines |
| FINANCIACIÓN (ENTIDADES IMPLICADAS) | Ayuntamiento | | ESCALA | local |
| RESULTADOS ESPERADOS | Reducción del riesgo de inundación | | RECURSOS | 500.000€ |
| ODS DE AGENDA 2030 | ODS 6 ODS 11 ODS 13 | | 6.3. Calidad del agua. Contaminación y aguas residuales 11.5. Desastres y reducción de vulnerabilidad 13.1 Resiliencia y adaptación. | |



4. GESTIÓN SOSTENIBLE DE LOS RECURSOS Y ECONOMÍA CIRCULAR

| | | | PRIORIDAD |
|---|-----|--|-------------|
| 4. HACER UNA GESTIÓN SOSTENIBLE DE LOS RECURSOS Y FAVORECER LA ECONOMÍA CIRCULAR | Nº | 4.1. Ser más eficientes energéticamente y ahorrar energía | |
| | 245 | 4.1.1. Aumentar la iluminación de las calles con iluminación sostenible | ALTA |
| | | 4.2. Optimizar y reducir el consumo de agua | |
| | | | |
| | | 4.3. Fomentar el ciclo de los materiales | |
| | | | |
| | | 4.4. Reducir los residuos y favorecer su reciclaje | |
| | 304 | 4.4.1. Reciclaje en los edificios municipales | BAJA |

| ACCIÓN A IMPLEMENTAR | CARÁCTER | Objetivo Estratégico | Objetivos Específicos |
|--|---|--|---|
| 4.1.1. Aumentar la iluminación de las calles con sistemas más sostenible | Normativo | 4. HACER UNA GESTIÓN SOSTENIBLE DE LOS RECURSOS Y FAVORECER LA ECONOMÍA CIRCULAR | 4.1. Ser más eficientes energéticamente y ahorrar energía |
| | x Planificación | | |
| | Gobernanza | | |
| | Financiación | | |
| | Difusión Conocimientos | | |
| Líneas de Actuación | | | |
| <p>Contener e incluso reducir el gasto de energía, fomentar su ahorro y promover la eficiencia energética a través de planes, estrategias u otras medidas. Entre ellas: tener en cuenta la morfología urbana y las condiciones bioclimáticas de la ciudad; incorporar criterios de arquitectura bioclimática pasiva o maximizar la prestación de los servicios de calefacción, refrigeración o iluminación, con el mínimo consumo posible.</p> | | | |
| PLAZO DE REALIZACIÓN | 2022 | | |
| | | GRADO DE ÉXITO DEL INDICADOR | |
| INDICADORES DE SEGUIMIENTO | Nº de luminarias cambiadas a led | | 100% de farolas con led |
| | Eliminación puntos negros | | Reducción del 50% |
| PERIODICIDAD | Puntual | RESPONSABLE | Servicio de Obras y Jardines |
| PRIORIDAD | Alta | OTROS AGENTES | Servicio de electricidad NASEI ingeniería |
| FINANCIACIÓN (ENTIDADES IMPLICADAS) | Fondos feder, idae... | ESCALA | local |
| RESULTADOS ESPERADOS | Aumento de la uniformidad de la iluminación, eliminación de puntos negros, eliminación de interferencias, reducción del gasto, reducción de las averías | RECURSOS | 2 millones € |
| ODS DE AGENDA 2030 | ODS 7 ODS 11 | 7.3 Eficiencia energética. 11.7. Acceso a zonas verdes y espacios urbanos seguros | |

| ACCIÓN A IMPLEMENTAR | CARÁCTER | Objetivo Estratégico | Objetivos Específicos |
|--|---|--|--|
| 4.4.1. Reciclaje en los edificios municipales | Normativo | 4. Hacer una gestión sostenible de los recursos y favorecer la economía circular | 4.4. Reducir los residuos y favorecer su reciclaje |
| | <input checked="" type="checkbox"/> Planificación | | |
| | Gobernanza | | |
| | Financiación | | |
| | Difusión Conocimientos | | |
| Líneas de Actuación | | | |
| Potenciar el uso de sistemas de depósito, devolución y retorno, con el consiguiente ahorro de recursos e impactos ambientales y socioeconómicos. Esta línea de actuación es básica para el desarrollo de una economía circular, como también lo son los planes de gestión de residuos o instrumentos equivalentes. | | | |
| PLAZO DE REALIZACIÓN | Dic-2023 | | |
| | | GRADO DE ÉXITO DEL INDICADOR | |
| INDICADORES DE SEGUIMIENTO | Aumento de papeleras de recogida selectiva | 4 centros nuevos con papeleras de reciclaje | |
| | | Aumento en 20 unidades | |
| PERIODICIDAD | Puntual | RESPONSABLE | Servicio de Obras y Jardines |
| PRIORIDAD | Baja | OTROS AGENTES | Responsable de limpieza de interiores |
| FINANCIACIÓN (ENTIDADES IMPLICADAS) | | ESCALA | local |
| RESULTADOS ESPERADOS | Aumento del reciclaje en centros municipales | RECURSOS | 6000€ para papeleras y cartelería |
| ODS DE AGENDA 2030 | ODS 12 | 12.5 Prevención, reducción y reciclado de residuos. | |



5. MOVILIDAD Y TRANSPORTE

| | | | PRIORIDAD |
|---|-----------|---|--------------|
| 5. FAVORECER LA PROXIMIDAD Y LA MOVILIDAD SOSTENIBLE | Nº | 5.1. Favorecer la ciudad de proximidad | |
| | 399 | 5.1.1. Peatonalizar calles y otras zonas | MEDIA |
| | | 5.2. Potenciar modos de transporte sostenibles | |
| | 332 | 5.2.1. Más carril bici, completando recorridos, uniendo la comarca | BAJA |
| | 437 | 5.2.2. Aparcamientos para las bicicletas (abiertos y cerrados) | MEDIA |
| | 433 | 5.2.3. Amabilizar el tráfico del pueblo | BAJA |
| | 429 | 5.2.4. Amabilización de accesos a los centros escolares | MEDIA |

| ACCIÓN A IMPLEMENTAR | CARÁCTER | Objetivo Estratégico | Objetivos Específicos |
|---|--|--|---|
| 5.1.1 Peatonalizar calles y otras zonas | Normativo | 5. FAVORECER LA PROXIMIDAD Y LA MOVILIDAD SOSTENIBLE | 5.1. Favorecer la ciudad de proximidad. |
| | x Planificación | | |
| | Gobernanza | | |
| | Financiación | | |
| | Difusión Conocimientos | | |
| Líneas de Actuación | | | |
| Priorizar, en la medida de lo posible, la ciudad para el peatón favoreciendo los itinerarios continuos, seguros y responsables y propiciando una forma de vida más saludable y activa | | | |
| PLAZO DE REALIZACIÓN | 2021/26 | | |
| | | GRADO DE ÉXITO DEL INDICADOR | |
| INDICADORES DE SEGUIMIENTO | Superficie de calle peatonalizada | | Aumento del 10% |
| PERIODICIDAD | Puntual | RESPONSABLE | Urbanismo |
| PRIORIDAD | Media | OTROS AGENTES | Policía Municipal Obras |
| FINANCIACIÓN (ENTIDADES IMPLICADAS) | Ayuntamiento | ESCALA | local |
| RESULTADOS ESPERADOS | Aumento de calles peatonales en Burlada, con una mejora en la percepción del espacio urbano de Burlada por parte de la ciudadanía. | RECURSOS | Depende de las actuaciones a realizar |
| ODS AGENDA2030 | ODS 3 ODS 11 | 3.6 Accidentes de tráfico 3.9. Salud medioambiental 11.7. Acceso a zonas verdes y espacios urbanos seguros | |

| ACCIÓN A IMPLEMENTAR | CARÁCTER | Objetivo Estratégico | Objetivos Específicos |
|---|---|--|--|
| 5.2.1 Más carril bici, completando recorridos, uniendo con la comarca | Normativo | 5. FAVORECER LA PROXIMIDAD Y LA MOVILIDAD SOSTENIBLE | 5.2. Potenciar modos de transporte sostenibles. |
| | <input checked="" type="checkbox"/> Planificación | | |
| | <input checked="" type="checkbox"/> Gobernanza | | |
| | Financiación | | |
| | Difusión Conocimientos | | |
| Líneas de Actuación | | | |
| Potenciar la movilidad ciclista mediante el diseño de vías exclusivas o prioritarias y aparcamientos para bicicletas | | | |
| PLAZO DE REALIZACIÓN | 2021/2024 | | |
| | | GRADO DE ÉXITO DEL INDICADOR | |
| INDICADORES DE SEGUIMIENTO | Aumento de los km de carril bici en el municipio | | Aumento del 20% respecto a la longitud de 2020 |
| PERIODICIDAD | Puntual | RESPONSABLE | Urbanismo: debería elevarse a un organismo comarcal |
| PRIORIDAD | Baja | OTROS AGENTES | Obras Secretaría Otros ayuntamientos Mancomunidad |
| FINANCIACIÓN (ENTIDADES IMPLICADAS) | Ayuntamiento Mancomunidad | ESCALA | local comarcal |
| RESULTADOS ESPERADOS | Aumento de la movilidad en bicicleta Aumento de la conectividad entre Burlada y los municipios colindantes | RECURSOS | Planificación del trazado Construcción de carril bici |
| ODS AGENDA2030 | ODS 3 ODS 9 ODS 11 | 3.6 Accidentes de tráfico 3.9. Salud medioambiental 9.1 Infraestructura sostenible 11.7. Acceso a zonas verdes y espacios urbanos seguros | |

| ACCIÓN A IMPLEMENTAR | CARÁCTER | Objetivo Estratégico | Objetivos Específicos |
|--|---|--|---|
| 5.2.2. Aparcamientos para bicicletas (abiertos y cerrados) | Normativo | 5. FAVORECER LA PROXIMIDAD Y LA MOVILIDAD SOSTENIBLE | 5.2. Potenciar modos de transporte sostenibles |
| | <input checked="" type="checkbox"/> Planificación | | |
| | Gobernanza | | |
| | Financiación | | |
| | Difusión Conocimientos | | |
| Líneas de Actuación | | | |
| Potenciar la movilidad ciclista mediante el diseño de vías exclusivas o prioritarias y aparcamientos para bicicletas. | | | |
| PLAZO DE REALIZACIÓN | Dic - 2021 | | |
| | | GRADO DE ÉXITO DEL INDICADOR | |
| INDICADORES DE SEGUIMIENTO | Nº de plazas de aparcamiento disponibles | | 30 plazas de aparcamiento más de las existentes |
| | Colegios con aparcamiento para bicis | | 2 nuevos colegios con aparcamiento |
| | Nº de aparcamientos de bicis cubiertos | | 2 aparcamientos cubiertos |
| PERIODICIDAD | Puntual | RESPONSABLE | Servicio de Obras y Jardines |
| PRIORIDAD | Media | OTROS AGENTES | Colegios |
| FINANCIACIÓN (ENTIDADES IMPLICADAS) | Fondos feder, idae... | ESCALA | local |
| RESULTADOS ESPERADOS | Aumento de las personas que usan la bici como medio de transporte | RECURSOS | 10000€ para la compra de aparcabicis |
| ODS DE AGENDA 2030 | ODS 9 ODS 11 | 9.1 Infraestructura sostenible 11.7. Acceso a zonas verdes y espacios urbanos seguros | |

| ACCIÓN A IMPLEMENTAR | CARÁCTER | Objetivo Estratégico | Objetivos Específicos |
|---|--|--|---|
| 5.2.3 Amabilización del tráfico del municipio | Normativo | 5. Favorecer la proximidad y la movilidad sostenible | 5.2 Potenciar modos de transporte sostenible. |
| | x Planificación | | |
| | Gobernanza | | |
| | Financiación | | |
| | Difusión Conocimientos | | |
| Líneas de Actuación | | | |
| Dotarse de una estrategia integral que incluya políticas de disuasión de la utilización de vehículos contaminantes, dentro de un plan o programa más amplio que incluya otras alternativas. En tal sentido, el paso de los actuales Planes de movilidad a planes estratégicos que potencien los objetivos estratégicos de la Agenda sería muy recomendable. | | | |
| PLAZO DE REALIZACIÓN | 2022 | | |
| | | GRADO DE ÉXITO DEL INDICADOR | |
| INDICADORES DE SEGUIMIENTO | Nº de calles priorización peatón | | 25% de las calles del municipio |
| | Total de m2 aumentado para uso peatonal, juegos, esparcimiento | | 2000m2 |
| | Nivel de satisfacción | | 70% alto o muy altp |
| PERIODICIDAD | Anual | RESPONSABLE | |
| PRIORIDAD | Baja | OTROS AGENTES | |
| FINANCIACIÓN (ENTIDADES IMPLICADAS) | Municipal | ESCALA | local |
| RESULTADOS ESPERADOS | Aumento del espacio público con prioridad para el peatón | RECURSOS | Actuaciones de bajo coste con posibilidad de reversibilidad |
| ODS DE AGENDA 2030 | ODS 9 ODS 11 | 9.1 Infraestructura sostenible 11.7. Acceso a zonas verdes y espacios urbanos seguros | |

| ACCIÓN A IMPLEMENTAR | CARÁCTER | Objetivo Estratégico | Objetivos Específicos |
|---|--|--|--|
| 5.2.4 Amabilización del entorno del Centro Escolar Ermitaberri | | 5. Favorecer la proximidad y la movilidad sostenible | 5.2 Potenciar modos de transporte sostenible. |
| | x | | |
| | | | |
| | | | |
| | | | |
| Líneas de Actuación | | | |
| Dotarse de una estrategia integral que incluya políticas de disuasión de la utilización de vehículos contaminantes, dentro de un plan o programa más amplio que incluya otras alternativas. En tal sentido, el paso de los actuales Planes de movilidad a planes estratégicos que potencien los objetivos estratégicos de la Agenda sería muy recomendable. | | | |
| PLAZO DE REALIZACIÓN | Curso 2021-2022 | | |
| | | GRADO DE ÉXITO DEL INDICADOR | |
| INDICADORES DE SEGUIMIENTO | Aumento de la superficie para peatones y vehículos no motorizados | | Carril que limita con la entrada de Ermitaberri |
| | n.º de personas de la comunidad educativa que participa realizando propuestas. | | 30 |
| | Satisfacción de la comunidad educativa | | 70% de respuestas entre satisfecho/a y muy satisfecho/a |
| PERIODICIDAD | Puntual | RESPONSABLE | Educación y Juventud |
| PRIORIDAD | Media | OTROS AGENTES | Obras Policía Urbanismo |
| FINANCIACIÓN (ENTIDADES IMPLICADAS) | Ayuntamiento Gobierno de Navarra (Educación) | ESCALA | local |
| RESULTADOS ESPERADOS | Aumento de la seguridad en el entorno del Colegio Ermitaberri | RECURSOS | 6000 € (comunicación de retirada de vehículos, colocación de pivotes, pintura) |
| ODS DE AGENDA 2030 | ODS 9 ODS 11 | 9.1 Infraestructura sostenible 11.7. Acceso a zonas verdes y espacios urbanos seguros | |



6. COHESIÓN SOCIAL

| | | | PRIORIDAD |
|---|-----------|--|--------------|
| 6. FOMENTAR LA COHESIÓN SOCIAL Y BUSCAR LA EQUIDAD | Nº | 6.1. Reducir el riesgo de pobreza y exclusión social en entornos urbanos desfavorecidos | |
| | 451 | <i>6.1.1. Incentivar los programas dirigidos a la mejora de las condiciones de vida de las personas en situación de vulnerabilidad</i> | MEDIA |
| | | 6.2. Buscar la igualdad de oportunidades desde una perspectiva de género, edad y capacidad | |
| | 542 | <i>6.2.1. Semáforos inteligentes para personas invidentes</i> | MEDIA |
| | 496 | <i>6.2.2. Revisar los rebajes de los pasos de cebra para que la gente en silla de ruedas no tenga problemas</i> | MEDIA |

| ACCIÓN A IMPLEMENTAR | CARÁCTER | Objetivo Estratégico | Objetivos Específicos |
|---|---|--|--|
| 6.1.1 Incentivar los programas dirigidos a la mejora de las condiciones de vida de las personas en situación de vulnerabilidad | Normativo | 6. FOMENTAR LA COHESIÓN SOCIAL Y BUSCAR LA EQUIDAD | 6.1. Reducir el riesgo de pobreza y exclusión social en entornos urbanos desfavorecidos. |
| | X Planificación | | |
| | Gobernanza | | |
| | Financiación | | |
| | Difusión Conocimientos | | |
| Líneas de Actuación | | | |
| Fomentar la creación o mejora de servicios sociales dirigidos a personas en riesgo de exclusión social y promover campañas de difusión de los servicios existentes para conocimiento de la ciudadanía. Adaptar los sistemas de acogida de personas y hogares en situación de vulnerabilidad a las necesidades actuales, incluyendo los flujos migratorios | | | |
| PLAZO DE REALIZACIÓN | junio 2023 | | |
| | | GRADO DE ÉXITO DEL INDICADOR | |
| INDICADORES DE SEGUIMIENTO | Comparativa de personas contratadas en el ESP en los años 2021, 2022 y 2023 | | Aumento de un 10 % del año 2021 al 2023 |
| | Comparativa de personas contratadas en el Programa Respiro individual y grupal en los años 2021, 2022 y 2023 | | Aumento de un 10 % del año 2021 al 2023 |
| | n.º de actividades planificadas y desarrolladas cada año | | 5 actividades sin repetición, anuales |
| | n.º de personas participantes | | 15 personas en cada actividad |
| | Nº de personas que están en lista de espera: - Servicio de Asistencia a domicilio - programa respiro individual - jubiloteca - servicio de comidas en los años 2021, 2022 y 2023 | | Disminuir la lista de espera en un 20 % del año 2021 al año 2023 |
| | Elaboración y redacción del diagnóstico | | Elaboración y redacción del diagnóstico |
| PERIODICIDAD | Anual | RESPONSABLE | Área de Servicios Sociales |
| PRIORIDAD | Media | OTROS AGENTES | Gestora servicios promoción autonomía Gestora del Empleo Social Protegido |
| FINANCIACIÓN (ENTIDADES IMPLICADAS) | Ayuntamiento | ESCALA | local |
| RESULTADOS ESPERADOS | • Aumentar la contratación de | RECURSOS | 30.000 € más contratación personal |

| | | | |
|-------------------------------|--|--|---|
| | <p>personas con dificultades de acceso al empleo</p> <ul style="list-style-type: none"> • Aumentar y diversificar las actividades dirigidas a personas mayores • Reducir la lista de espera de los servicios del programa de Autonomía y prevención de la dependencia. • Diagnóstico de exclusión social en Burlada | | <p>3.000 más actividades mayores 10.000 Reducir lista de espera 4.000 diagnóstico exclusión</p> |
| <p>ODS AGENDA 2030</p> | <p>ODS 1 ODS 10</p> | <p>1.3 Sistemas de protección social. 10.2. Inclusión social, económica y política</p> | |

| ACCIÓN A IMPLEMENTAR | CARÁCTER | Objetivo Estratégico | Objetivos Específicos |
|---|--|---|--|
| 6.2.1. Semáforos inteligentes para personas invidentes | Normativo | 6. FOMENTAR LA COHESIÓN SOCIAL Y BUSCAR LA EQUIDAD | 6.2. Buscar la igualdad de oportunidades desde una perspectiva de género, edad y capacidad |
| | x Planificación | | |
| | Gobernanza | | |
| | Financiación | | |
| | Difusión Conocimientos | | |
| Lineas de Actuación | | | |
| Garantizar un nivel adecuado de prestaciones sociales para las personas con discapacidad y en situación de dependencia | | | |
| PLAZO DE REALIZACIÓN | Diciembre 2022 | | |
| | | GRADO DE ÉXITO DEL INDICADOR | |
| INDICADORES DE SEGUIMIENTO | Inventario de semáforos e identificación de prioridades (zonas de mayor tránsito peatonal) | | 100% de semáforos inventariados |
| | Colocación de semáforos para invidentes | | 100% de la Calle Mayor 40% del resto |
| PERIODICIDAD | Puntual | RESPONSABLE | Policía municipal |
| PRIORIDAD | Media | OTROS AGENTES | SICE (empresa mantenedora de semáforos), problemas con los vecinos por contaminación acústica. |
| FINANCIACIÓN (ENTIDADES IMPLICADAS) | | ESCALA | Local |
| RESULTADOS ESPERADOS | Mejora de la independencia de las personas con diversidad funcional | RECURSOS | 50.000€ |
| ODS DE AGENDA 2030 | ODS 3 ODS 11 | 3.6. Accidentes de tráfico 11.3. Urbanización inclusiva y sostenible | |

| ACCIÓN A IMPLEMENTAR | CARÁCTER | Objetivo Estratégico | Objetivos Específicos |
|--|--|--|---|
| 6.2.2. Revisar los rebajes de los pasos de cebra para que la gente en silla de ruedas no tenga problemas | | Normativo | 6.2. Buscar la igualdad de oportunidades desde una perspectiva de género, edad y capacidad |
| | x | Planificación | |
| | | Gobernanza | |
| | | Financiación | |
| | | Difusión Conocimientos | |
| Líneas de Actuación | | | |
| Garantizar un nivel adecuado de prestaciones sociales para las personas con discapacidad y en situación de dependencia. | | | |
| PLAZO DE REALIZACIÓN | 2023 | | |
| | | GRADO DE ÉXITO DEL INDICADOR | |
| INDICADORES DE SEGUIMIENTO | Nº de pasos de peatones accesibles | | <10% de vados peatonales no accesibles < 30% de vados peatonales practicables (se puede pasar en silla de ruedas, pero no cumplen normativa al 100%) |
| PERIODICIDAD | Anual | RESPONSABLE | Servicio de Obras y Jardines |
| PRIORIDAD | Media | OTROS AGENTES | |
| FINANCIACIÓN (ENTIDADES IMPLICADAS) | Fondos feder, idae... | ESCALA | local |
| RESULTADOS ESPERADOS | aumentar la independencia de las personas con movilidad reducida | RECURSOS | 150 000€ |
| ODS DE AGENDA 2030 | ODS 11 | 11.3 Urbanización inclusiva y sostenible. | |

Condicionantes: visión global de las actuaciones, unión con reurbanizaciones, peatonalizaciones que llevan ritmos diferentes y más lentos



7. ECONOMÍA CIRCULAR

| | | | PRIORIDAD |
|---|-----------|---|--------------|
| 7. IMPULSAR Y FAVORECER LA ECONOMÍA URBANA | Nº | 7.1. Buscar la productividad local, la generación de empleo y la dinamización y diversificación de la actividad económica | |
| | 579 | <i>7.1.1. Campaña para potenciar el consumo local y de productos KM 0</i> | MEDIA |
| | | 7.2. Fomentar el turismo inteligente, sostenible y de calidad y los sectores clave de la economía local | |
| | 583 | <i>7.2.1. Organizar eventos culturales y musicales para amenizar y favorecer las visitas de las personas de Burlada y de fuera de Burlada</i> | MEDIA |

| ACCIÓN A IMPLEMENTAR | CARÁCTER | | Objetivo Estratégico | Objetivos Específicos |
|---|---|---------------------------|--|---|
| 7.1.1. Campaña comunicación para potenciar el consumo local y de productos km 0 | | Normativo | 7. IMPULSAR Y FAVORECER LA ECONOMÍA URBANA | 7.1. Buscar la productividad local, la generación de empleo y la dinamización y diversificación de la actividad económica |
| | | Planificación | | |
| | | Gobernanza | | |
| | | Financiación | | |
| | x | Difusión Conocimientos | | |
| Líneas de Actuación | | | | |
| Fomentar el acceso a nuevos modos de consumo, el comercio electrónico y aprovechar las ventajas de la economía circular . | | | | |
| PLAZO DE REALIZACIÓN | 2022 | | | |
| | | | GRADO DE ÉXITO DEL INDICADOR | |
| INDICADORES DE SEGUIMIENTO | Comercios adscritos a la campaña de comunicación | | | 40 comercios |
| | Nº personas x comercio | | | 20% aumento |
| PERIODICIDAD | anual | | RESPONSABLE | |
| PRIORIDAD | Media | | OTROS AGENTES | |
| FINANCIACIÓN (ENTIDADES IMPLICADAS) | Ayuntamiento | | ESCALA | local |
| RESULTADOS ESPERADOS | Aumento en consumo de productos locales y en comercios de Burlada | | RECURSOS | Contrato de asesoría técnica para la campaña |
| ODS AGENDA2030 | ODS 8 | | 8.3 Fomento pequeña y mediana empresa. 8.4. Producción y consumo eficiente y respetuoso | |

| ACCIÓN A IMPLEMENTAR | CARÁCTER | Objetivo Estratégico | Objetivos Específicos |
|--|---|---|---|
| 7.2.1. Organizar eventos culturales y musicales para amenizar y favorecer visitas de vecinos/as de Burlada y de fuera de Burlada. | | 7. IMPULSAR Y FAVORECER LA ECONOMÍA URBANA | 7.2. Fomentar el turismo sostenible y de calidad y los sectores clave de la economía local. |
| | x | | |
| | | | |
| | | | |
| | x | | |
| Líneas de Actuación | | | |
| Apostar por la cultura, la gastronomía y los productos locales como recursos propios y existentes. | | | |
| PLAZO DE REALIZACIÓN | Junio 2021 | | |
| | | GRADO DE ÉXITO DEL INDICADOR | |
| INDICADORES DE SEGUIMIENTO | N.º de eventos anuales | | 1 |
| | N.º de circuitos diferentes | | 1 |
| | N.º de jornadas | | 3 jornadas |
| | N.º de establecimientos participantes | | 28 locales de hostelería. Evaluación posterior. |
| PERIODICIDAD | Anual | RESPONSABLE | Áreas de Comercio y Cultura Gerente Patronato de Cultura y Fiestas |
| PRIORIDAD | Media | OTROS AGENTES | Empresa de producción |
| FINANCIACIÓN (ENTIDADES IMPLICADAS) | Ayuntamiento | ESCALA | comarcal |
| RESULTADOS ESPERADOS | Participación 50% establecimientos hosteleros | RECURSOS | 8.000 €. |
| ODS DE AGENDA 2030 | ODS 8 ODS 12 | 8.9 Turismo sostenible. 12.b. Turismo sostenible | |



8. VIVIENDA

| | | | PRIORIDAD |
|---------------------------------------|-----|--|--------------|
| 8. GARANTIZAR EL ACCESO A LA VIVIENDA | Nº | 8.1. Fomentar la existencia de un parque de vivienda adecuado a precio asequible | |
| | 592 | 8.1.1. Centro de Burlada como zona prioritaria de rehabilitación | ALTA |
| | | 8.2. Garantizar el acceso a la vivienda, especialmente de los colectivos más vulnerables | |
| | 682 | 8.2.1. En base al estudio de los locales y a la auditoría de edificios municipales, estudiar cuáles son susceptibles de transformarse en viviendas en alquiler municipal. | MEDIA |

| ACCIÓN A IMPLEMENTAR | CARÁCTER | | Objetivo Estratégico | Objetivos Específicos |
|--|---|------------------------|---|---|
| 8.1.1 Centro de Burlada como zona prioritaria de rehabilitación | <input checked="" type="checkbox"/> | Normativo | 8. GARANTIZAR EL ACCESO A LA VIVIENDA | 8.1 Fomentar la existencia de un parque de vivienda adecuado a precio asequible. |
| | <input checked="" type="checkbox"/> | Planificación | | |
| | <input checked="" type="checkbox"/> | Gobernanza | | |
| | <input checked="" type="checkbox"/> | Financiación | | |
| | | Difusión Conocimientos | | |
| Líneas de Actuación | | | | |
| Promover medidas de acción positiva en la garantía del derecho a acceder a una vivienda digna y adecuada , tanto por medio de la vivienda de titularidad pública, como mediante medidas de fomento que faciliten la puesta en el mercado de viviendas suficientes a precios asequibles. | | | | |
| PLAZO DE REALIZACIÓN | 3er Trimestre 2021 | | | |
| | GRADO DE ÉXITO DEL INDICADOR | | | |
| INDICADORES DE SEGUIMIENTO | Nº de viviendas del centro de Burlada rehabilitadas | | Aumento de un 20% en 2025, respecto al año 2020 | |
| PERIODICIDAD | Puntual | | RESPONSABLE | Urbanismo |
| PRIORIDAD | Alta | | OTROS AGENTES | ORVE NASUVINSA |
| FINANCIACIÓN (ENTIDADES IMPLICADAS) | Ayuntamiento y Gobierno Navarra | | ESCALA | local |
| RESULTADOS ESPERADOS | Rehabilitación de edificios del centro de Burlada | | RECURSOS | Coste ayudas redacción PIG y ayudas individuales a la vulnerabilidad de acuerdo a Ordenanza |
| ODS AGENDA 2030 | ODS 11 | | 11.1 Acceso a la vivienda. 11.4. Patrimonio cultural y natural | |

| ACCIÓN A IMPLEMENTAR | CARÁCTER | | Objetivo Estratégico | Objetivos Específicos |
|--|---|---------------------------|---|--|
| 8.2.1 En base al estudio de locales y a la auditoría de edificios municipales, estudiar cuáles son susceptibles de transformarse en viviendas en alquiler municipal | x | Normativo | 8. GARANTIZAR EL ACCESO A LA VIVIENDA | 8.2 Garantizar el acceso a la vivienda, especialmente de los colectivos más vulnerables. |
| | x | Planificación | | |
| | x | Gobernanza | | |
| | | Financiación | | |
| | | Difusión Conocimientos | | |
| Líneas de Actuación | | | | |
| Potenciar la vivienda social , no sólo a partir de nuevas promociones, sino mediante la activación e incorporación al mercado de viviendas desocupadas, promoviendo la rehabilitación del parque de vivienda. Esta vivienda debería tener como beneficiarios prioritarios a todas aquellas personas que se encuentren en situación de emergencia humanitaria o de exclusión social severa | | | | |
| PLAZO DE REALIZACIÓN | 4º Trimestre 2023 | | | |
| | | | GRADO DE ÉXITO DEL INDICADOR | |
| INDICADORES DE SEGUIMIENTO | Número de viviendas de alquiler social | | Aumento del 20% en 2025 respecto a 2020 | |
| PERIODICIDAD | Puntual | | RESPONSABLE | Urbanismo |
| PRIORIDAD | Media | | OTROS AGENTES | Urbanismo SUMB Secretaría |
| FINANCIACIÓN (ENTIDADES IMPLICADAS) | Ayuntamiento Gobierno Navarra | | ESCALA | local |
| RESULTADOS ESPERADOS | Aumento de la vivienda de alquiler social | | RECURSOS | Depende de las actuaciones a realizar |
| ODS AGENDA 2030 | ODS 11 | | 11.1 Acceso a la vivienda. | |



9. ERA DIGITAL

| | | | PRIORIDAD |
|--|-----------|--|--------------|
| 9. LIDERAR Y FOMENTAR LA INNOVACIÓN DIGITAL | Nº | 9.1. Favorecer la sociedad del conocimiento y avanzar hacia el desarrollo de las ciudades inteligentes (Smart cities) | |
| | 611 | <i>9.1.1. Eliminar la brecha digital, creando salas informáticas accesibles a toda la ciudadanía</i> | MEDIA |
| | | 9.2. Fomentar la administración electrónica y reducir la brecha digital | |
| | 606 | <i>9.2.1. Aplicación móvil del Ayuntamiento para trámites</i> | BAJA |
| | 615 | <i>9.2.2. Formación digital</i> | MEDIA |
| | 621 | <i>9.2.3. Mejorar la web municipal</i> | MEDIA |

| ACCIÓN A IMPLEMENTAR | CARÁCTER | Objetivo Estratégico | Objetivos Específicos |
|---|---|--|--|
| 9.1.1. Eliminar brecha digital, ofertando salas informáticas accesibles a toda la ciudadanía | | 9. LIDERAR Y FOMENTAR LA INNOVACIÓN DIGITAL | 9.1. Favorecer la sociedad del conocimiento y avanzar hacia el desarrollo de las ciudades inteligentes (Smart cities). |
| | X | | |
| | | | |
| | | | |
| | | | |
| Lineas de Actuación | | | |
| Impulsar el espacio público como eje vertebrador del acceso a las nuevas tecnologías por parte del ciudadano. | | | |
| PLAZO DE REALIZACIÓN | Junio 2021 | | |
| | | GRADO DE ÉXITO DEL INDICADOR | |
| INDICADORES DE SEGUIMIENTO | N.º salas informáticas en funcionamiento | | 2 |
| | N.º ordenadores disponibles | | 23 |
| | N.º personas usuarias | | 100 anuales |
| | Nivel de satisfacción | | 75% bueno/alto |
| PERIODICIDAD | Anual | RESPONSABLE | Servicio de Diversidad Cultural y Migración |
| PRIORIDAD | Media | OTROS AGENTES | Educación y Juventud Centro de Mayores |
| FINANCIACIÓN (ENTIDADES IMPLICADAS) | Ayuntamiento de Burlada | ESCALA | Local |
| RESULTADOS ESPERADOS | 2 salas permanentes a disposición de la ciudadanía: Centro de Mayores (13 ordenadores) y Gazteleku (8 ordenadores) | RECURSOS | Gastos de mantenimiento a cargo de las respectivas áreas. |
| ODS DE AGENDA 2030 | ODS 9 ODS 10 | 9.c. Acceso a TIC e internet 10.2. Inclusión social, económica y política | |

| ACCIÓN A IMPLEMENTAR | CARÁCTER | Objetivo Estratégico | Objetivos Específicos |
|---|---|---|---|
| 9.2.1. Aplicación Móvil del Ayuntamiento para trámites | Normativo | 9. LIDERAR Y FOMENTAR LA INNOVACIÓN DIGITAL | 9.2. Fomentar la administración electrónica y reducir la brecha digital |
| | x Planificación | | |
| | Gobernanza | | |
| | Financiación | | |
| | x Difusión Conocimientos | | |
| Lineas de Actuación | | | |
| Adoptar medidas de innovación tecnológica con aplicaciones que acerquen al ciudadano a los servicios públicos. También está relacionada con el vehículo eléctrico y autónomo | | | |
| PLAZO DE REALIZACIÓN | Fin año 2022 | | |
| | | GRADO DE ÉXITO DEL INDICADOR | |
| INDICADORES DE SEGUIMIENTO | Nº de trámites realizados a través de la app | | 20% del total de trámites realizados |
| | Satisfacción con la oferta municipal para realización de trámites | | 70% de las personas usuarias satisfechas |
| PERIODICIDAD | 8-10años, pero mantenimiento continuo, anual | RESPONSABLE | Secretaria y Servicios generales |
| PRIORIDAD | baja | OTROS AGENTES | ANIMSA Técnica Informática Jefatura de OAC |
| FINANCIACIÓN (ENTIDADES IMPLICADAS) | Ayuntamiento ANIMSA | ESCALA | local |
| RESULTADOS ESPERADOS | Análisis necesidad y en caso afirmativo utilización progresiva y efectiva | RECURSOS | 8.000 euros |
| ODS DE AGENDA 2030 | ODS 9 | 9.c. Acceso a TIC e internet | |

| ACCIÓN A IMPLEMENTAR | CARÁCTER | Objetivo Estratégico | Objetivos Específicos |
|---|--|--|--|
| 9.2.2. Formación Digital | Normativo | 9. LIDERAR Y FOMENTAR LA INNOVACIÓN DIGITAL | 9.2. Fomentar la administración electrónica y reducir la brecha digital. |
| | Planificación | | |
| | Gobernanza | | |
| | Financiación | | |
| | x Difusión Conocimientos | | |
| Líneas de Actuación | | | |
| Disponer de estrategias de alfabetización digital de colectivos vulnerables (desempleados de larga duración, personas mayores, etc.) con el fin de reducir la brecha digital. Mejorar la formación especializada en estas materias, tanto por parte de los empleados públicos como de la sociedad en general | | | |
| PLAZO DE REALIZACIÓN | 2022 | | |
| | | GRADO DE ÉXITO DEL INDICADOR | |
| INDICADORES DE SEGUIMIENTO | Nº de cursos realizados | | 4 |
| | Nº de personas participantes por curso | | 10 personas |
| | Nº de mujeres participantes en total | | 15 mujeres |
| PERIODICIDAD | Anual | RESPONSABLE | Servicio de Diversidad Cultural y Migración |
| PRIORIDAD | Media | OTROS AGENTES | Educación y Juventud Igualdad |
| FINANCIACIÓN (ENTIDADES IMPLICADAS) | Gobierno de Navarra (subvención digitalizadas) Ayuntamiento | ESCALA | Local |
| RESULTADOS ESPERADOS | Aumento de la formación digital tanto por parte de empleados públicos como de la sociedad en general | RECURSOS | Recursos propios, no hay contrataciones externas Salas municipales Convenio con cibervoluntarios, formación gratuita |
| ODS DE AGENDA 2030 | ODS 5 ODS 9 | 5.b Uso de tecnología y TIC. 9.c. Acceso a TIC e internet | |

| ACCIÓN A IMPLEMENTAR | CARÁCTER | Objetivo Estratégico | Objetivos Específicos |
|---|--|---|--|
| 9.2.3. Mejorar la web municipal | Normativo | 9. LIDERAR Y FOMENTAR LA INNOVACIÓN DIGITAL | 9.2. Fomentar la administración electrónica y reducir la brecha digital |
| | x Planificación | | |
| | Gobernanza | | |
| | Financiación | | |
| | Difusión Conocimientos | | |
| Lineas de Actuación | | | |
| Establecer mecanismos y estrategias de jerarquización y homogeneización de la información de manera que sea comparable en el espacio y en el tiempo y accesible para todos | | | |
| PLAZO DE REALIZACIÓN | Septiembre 2022 | | |
| | | GRADO DE ÉXITO DEL INDICADOR | |
| INDICADORES DE SEGUIMIENTO | Nº de visitas anuales | | Aumento del 20% |
| | Satisfacción de las personas usuarias | | 70% de las personas satisfechas |
| PERIODICIDAD | 8-10años, pero mantenimiento continuo, anual | RESPONSABLE | Secretaria y Servicios generales |
| PRIORIDAD | Media | OTROS AGENTES | ANIMSA Técnica Informática Jefatura de OAC |
| FINANCIACIÓN (ENTIDADES IMPLICADAS) | Ayuntamiento ANIMSA | ESCALA | local |
| RESULTADOS ESPERADOS | Web municipal más moderna, intuitiva y con información variada y actualizada | RECURSOS | 3.000 euros encargo migración Mantenimiento anual 651 € Personal municipal (8.000-10.000 euros web más general) |
| ODS DE AGENDA 2030 | ODS 9 ODS 16 | 9.c. Acceso a TIC e internet 16.7. Participación ciudadana 16.10 Acceso a la información y libertades fundamentales | |



10. INSTRUMENTOS PARA LA INTERVENCIÓN MUNICIPAL Y GOBERNANZA

| | | | PRIORIDAD |
|---|--|---|--------------|
| 10. MEJORAR LOS INSTRUMENTOS DE INTERVENCIÓN Y LA GOBERNANZA | Nº | 10.1. Lograr un marco normativo y de planeamiento actualizado, flexible y simplificado que mejora, también, la gestión | |
| | | | |
| | | 10.2. Asegurar la participación ciudadana, la transparencia y favorecer la gobernanza multinivel | |
| | 629 | 10.2.1. Plataforma digital para la participación ciudadana | MEDIA |
| | 632 | 10.2.2. Coordinación entre las áreas municipales | ALTA |
| | | 10.3. Impulsar la capacitación local y mejorar la financiación | |
| | | | |
| | | 10.4. Diseñar y poner en marcha campañas de formación y sensibilización en materia urbana, así como de intercambio y difusión del conocimiento | |
| | 652 | 10.4.1. Campaña de sensibilización para que la gente no tire basura en la calle | ALTA |
| 662 | 10.4.2. Incrementar la formación-información de la ciudadanía | MEDIA | |

| ACCIÓN A IMPLEMENTAR | CARÁCTER | Objetivo Estratégico | Objetivos Específicos |
|---|---|---|---|
| 10.2.1. Plataforma digital para participación ciudadana | | 10. MEJORAR LOS INSTRUMENTOS DE INTERVENCIÓN Y GOBERNANZA | 10.2. Asegurar la participación ciudadana, la transparencia y favorecer la gobernanza multinivel |
| | x | | |
| | | | |
| | | | |
| | x | | |
| Lineas de Actuación | | | |
| <p>Fomentar la participación en el diseño, seguimiento y evaluación de políticas públicas por parte de las personas, las familias, los pueblos y las comunidades. La accesibilidad a la información es clave para lograr dicha participación.</p> | | | |
| PLAZO DE REALIZACIÓN | Septiembre 2022 | | |
| | | GRADO DE ÉXITO DEL INDICADOR | |
| INDICADORES DE SEGUIMIENTO | Aumento en la participación ciudadana | | Aumento del 20% |
| | Satisfacción de la ciudadanía con los canales de participación | | 70% de personas satisfechas |
| PERIODICIDAD | 8-10años, pero mantenimiento continuo, anual | RESPONSABLE | Secretaria y Servicios generales |
| PRIORIDAD | Media-alta | OTROS AGENTES | ANIMSA Técnica Informática Urbanismo, técnicos y equipo de gobierno |
| FINANCIACIÓN (ENTIDADES IMPLICADAS) | Ayuntamiento | ESCALA | local |
| RESULTADOS ESPERADOS | Plataforma ágil y sencilla para realizar encuestas, consultas a ciudadanía de temas de diversa índole | RECURSOS | 8.000-10.000 euros encargo plataforma Mantenimiento anual 700 € 6000 € conexión de plataforma con Padrón. |
| ODS DE AGENDA 2030 | ODS 16 | 16.7. Participación ciudadana | |

| ACCIÓN A IMPLEMENTAR | CARÁCTER | Objetivo Estratégico | Objetivos Específicos |
|---|--|---|--|
| 10.2.2. Coordinación entre las áreas municipales | Normativo | 10. MEJORAR LOS INSTRUMENTOS DE INTERVENCIÓN Y GOBERNANZA | 10.2. Asegurar la participación ciudadana, la transparencia y favorecer la gobernanza multinivel |
| | x Planificación | | |
| | Gobernanza | | |
| | Financiación | | |
| | Difusión Conocimientos | | |
| Lineas de Actuación | | | |
| Buscar la mayor eficacia y eficiencia de las Administraciones Públicas evitando las duplicidades entre ellas y las disfunciones. | | | |
| PLAZO DE REALIZACIÓN | Octubre 2021 | | |
| | | GRADO DE ÉXITO DEL INDICADOR | |
| INDICADORES DE SEGUIMIENTO | Nº reuniones de interdepartamentales | | 1 al mes |
| | Nº reuniones intradepartamentales | | 1 semanal o quincenal |
| | Nª reuniones áreas técnicas | | 1 mensual |
| | Nº Horas de formación en equipo | | 50 horas anuales/ equipo |
| | Nº formaciones individuales | | 10 personas/año |
| | Nº actividades y proyectos conjuntos | | 7 al año |
| PERIODICIDAD | Continua | RESPONSABLE | Secretaria y Servicios generales |
| PRIORIDAD | Alta | OTROS AGENTES | Área Recursos Humanos Jefaturas y mandos intermedios de áreas. |
| FINANCIACIÓN (ENTIDADES IMPLICADAS) | Ayuntamiento | ESCALA | local |
| RESULTADOS ESPERADOS | *Mejorar organización entre áreas: conseguir trabajo más eficiente y efectivo; mejora de habilidades directivas y sociales; motivar al personal y mejorar clima laboral. *Creación de proyectos globales e interdepartamentales *Mejorar la prestación del | | RECURSOS 12.000 € /año formación Gastos de Personal: dedicación parte jornada de trabajo a organización |

| | | |
|---------------------------|--------------------------------|---|
| | servicio a la ciudadanía | |
| ODS DE AGENDA 2030 | ODS 16 ODS 17 | 16.6. Instituciones eficaces y transparentes 17.14 Coherencia de políticas |



| ACCIÓN A IMPLEMENTAR | CARÁCTER | Objetivo Estratégico | Objetivos Específicos |
|---|--|--|---|
| 10.4.1. Campaña de sensibilización para que la gente no tire basura en la calle | Normativo | 10. MEJORAR LOS INSTRUMENTOS DE INTERVENCIÓN Y LA GOBERNANZA | 10.4. Diseñar y poner en marcha campañas de formación y sensibilización en materia urbana, así como de intercambio y difusión del conocimiento. |
| | x Planificación | | |
| | Gobernanza | | |
| | Financiación | | |
| | x Difusión Conocimientos | | |
| Lineas de Actuación | | | |
| Fomentar la educación, formación y la sensibilización ciudadana específicamente en materia de urbanismo, y de manera particular tratar de generar una cultura de la conservación, mantenimiento y rehabilitación del patrimonio edificado y construido (tanto el común, como el privado). | | | |
| PLAZO DE REALIZACIÓN | Dic-2021 | | |
| | | GRADO DE ÉXITO DEL INDICADOR | |
| INDICADORES DE SEGUIMIENTO | Imagen de campaña de limpieza | | Realizada si/no |
| | Campañas en colegios | | Un taller/colegio |
| PERIODICIDAD | Puntual (propuesta de que en los colegios sea anual) | RESPONSABLE | Servicio de Obras y Jardines |
| PRIORIDAD | Alta | OTROS AGENTES | Servicio de limpieza viaria Educación |
| FINANCIACIÓN (ENTIDADES IMPLICADAS) | | ESCALA | local |
| RESULTADOS ESPERADOS | Reducción de la suciedad en la vía pública | RECURSOS | 3000€ campaña LV 2000€ talleres colegios |
| ODS DE AGENDA 2030 | ODS 4 | 4.7. Educación global para el desarrollo sostenible. | |

| ACCIÓN A IMPLEMENTAR | CARÁCTER | Objetivo Estratégico | Objetivos Específicos |
|--|--|--|--|
| 10.4.2. Incrementar la formación-información de la ciudadanía | | 10. MEJORAR LOS INSTRUMENTOS DE INTERVENCIÓN Y GOBERNANZA | 10.4. Diseñar y poner en marcha campañas de formación y sensibilización en materia urbana, así como de intercambio y difusión del conocimiento |
| | x | | |
| | | | |
| | | | |
| | x | | |
| Lineas de Actuación | | | |
| <p>Crear estructuras estables de información con sedes físicas concretas que tengan entre sus fines educar en el funcionamiento de la ciudad y ayuden a generar una cultura de participación ciudadana y establecer canales adecuados y accesibles para que aquélla sea real y efectiva, teniendo en cuenta la diversidad humana que entrañan los fenómenos urbanos.</p> | | | |
| PLAZO DE REALIZACIÓN | Marzo 2022 | | |
| | | GRADO DE ÉXITO DEL INDICADOR | |
| INDICADORES DE SEGUIMIENTO | Nº de quejas recibidas por falta de comunicación | | Reducción del 50% entre 2020 y 2023 |
| PERIODICIDAD | Continua | RESPONSABLE | Secretaria y Servicios generales |
| PRIORIDAD | Media | OTROS AGENTES | Técnicos Patronatos Equipo de Gobierno |
| FINANCIACIÓN (ENTIDADES IMPLICADAS) | Ayuntamiento | ESCALA | local |
| RESULTADOS ESPERADOS | Conseguir que la ciudadanía conozca todos los servicios municipales, los utilice y participe en la vida municipal acercando la administración a la calle | RECURSOS | 3.000€ -4.000€ Plan Comunicación 15.000 € panel electrónico informativo 2.000 €/año formación nuevas tecnologías 2.000 €/año buzoneos |
| ODS DE AGENDA 2030 | ODS 16 | 16.6. Instituciones eficaces y transparentes 16.7. Participación ciudadana 16.10 Acceso a información y libertades fundamentales | |