



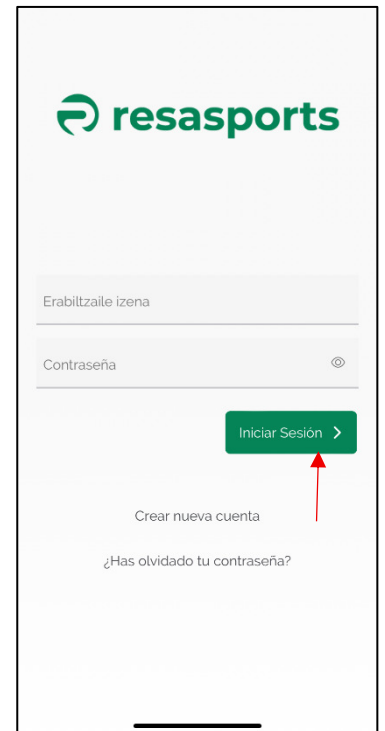
ESKULIBURUA

NOLA EGIN AURREINSKRIPZIOA
MUGIKORRETIK



RESASPORTS

1 URRATSA.- Hasteko, aplikazioan sartu behar duzu, erabiltzaile izena eta pasahitza jarrita eta “**iniciar sesión**” sakatuta.



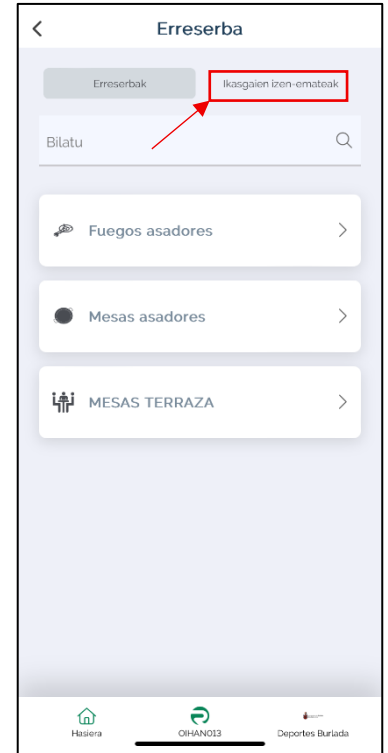
2 URRATSA.- Aplikazioan sartu ondoren, sakatu “**Erreserba berria**”.

Garrantzitsua da hasierako orrian egotea.

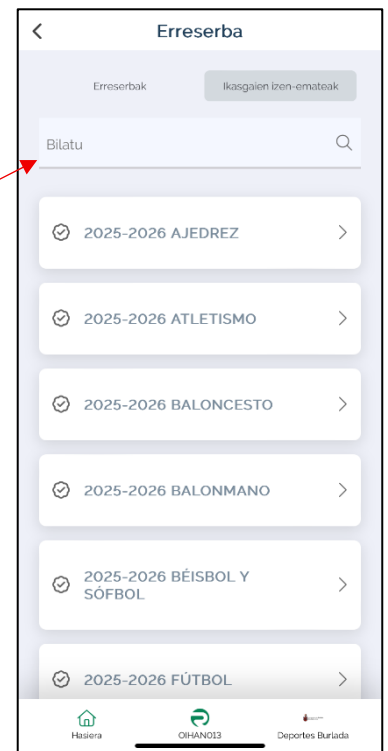


Hasierako orrian

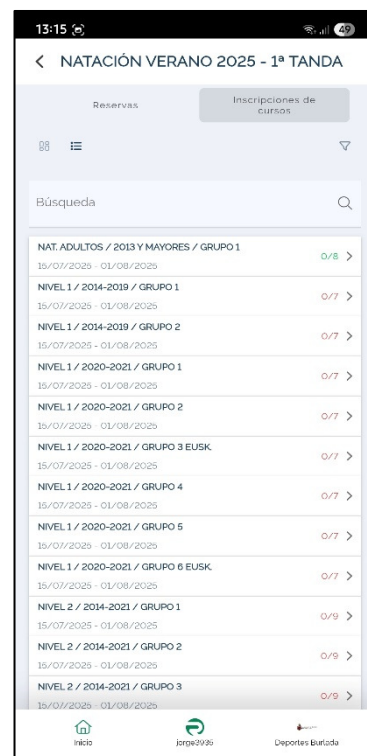
3 URRATSA.- “Erreserba berria” sakatu ondoren, sakatu “Ikastaroen izen -emateak”.



4 URRATSA.- “Ikastaroetako inskripzioak” sakatu ondoren, bilatu “UDAKO IGERIKETA 2025 – 2. TXANDA” blokea, beherantz edo bilatzailearekin.



5 URRATSA.- Behin aukeratauta, maila eta adinaren araberako talde guztiak agertuko zaizkio. Aukeratu zein ikastarotan eman nahi duzun aurreinskripzioa.



6 URRATSA.- Nahi duzun ikastaroa aukeratu ondoren, sakatu "Zozketan egin".

Deskribapenean, hautatutako ikastaroari buruzko informazio interesgarria kontsulta dezakezu.



7 URRATSA.- “Zozketan egin” sakatu ondoren, bete eskatutako datuak eta sakatu **“Erreserbatu”**.

- Lehentasuna (Nahitaezko datua): “1”etik “3”ra, talde batean baino gehiagotan aurreinskripzioa egin eta talde batean baino gehiagotan plaza lortuz gero, adierazi zein nahiago duzun egin. “1” lehentasunak adierazten du zein den interes handiena duen aukera, eta gutxien parte hartu nahi duen aukera, goranzko ordenan (2 eta 3). **Ezin baduzu edo parte hartu nahi baduzu, ez egin aurreinskripziorik ikastaroetan.**

- Erroldatze-herria (nahitaezko datua)

- Gainerako datuak ez dira nahitaezkoak, baina interesgarria da aurreinskripzioa kudeatzeko.



8 URRATSA.- “Erreserbatu” sakatu ondoren, mezu bat agertuko zaizu erreserba baieztatzeko, sakatu **“Baieztatu”**.

UZTAILAREN 31N ONARTUAK IZAN ZIREN ETA ITXARON ZERRENDA EGIN ZEN. KONTSULTATU APLIKAZIOAREN BIDEZ.

