



ESKULIBURUA

NOLA EMAN ALTA APLIKAZIOAN
WEBGUNETIK



RESASPORTS

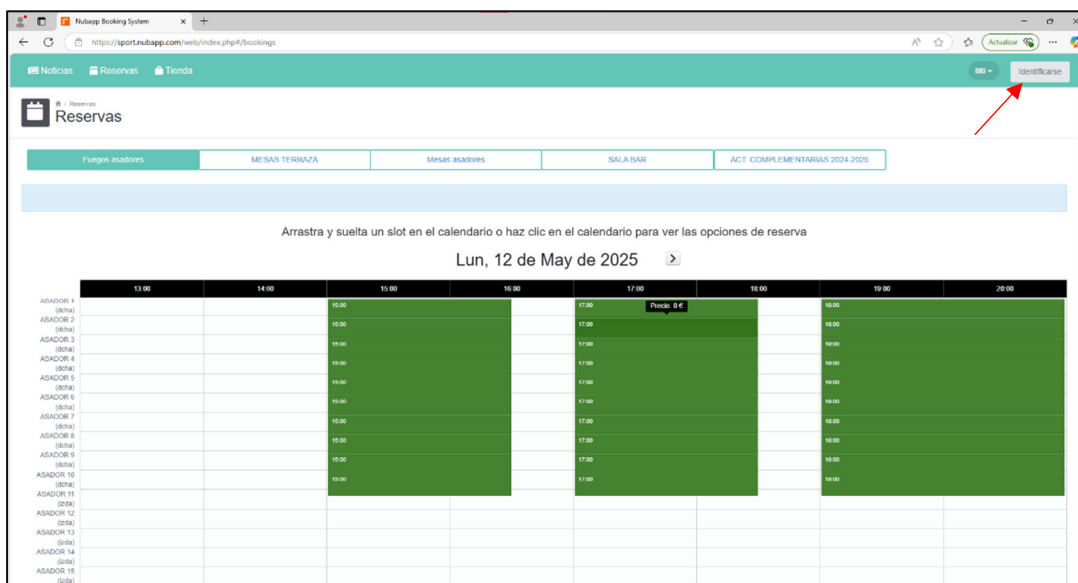


A.- NOLA SARTU “RESASPORTS” APLIKAZIOAN.

- Burlatako Udalaren webgunearen bidez (www.burlata.eus) edo telefono mugikorrerako “Resasports” aplikazioaren bidez, “App Store, Play Store...” -tik deskargatuz.
- Pertsona bakoitzak bere erabiltzaile-izena eta pasahitza izango ditu aplikazioan sartzeko. Erabiltzailea eta pasahitza lortzeko, kontu bat sortu behar da aplikazioan, aurrez halakorik ez badago.
- **Aplikazioan alta emandako pertsonak:** Burlatako udal igerilekuetan abonua duten pertsonak eta aplikazioaren bidez Burlatako Udalaren kirol jardueretan izena eman dutenek badute kontu bat bertan. **Garrantzitsua da kontu bikoiztuak ez sortzea.**

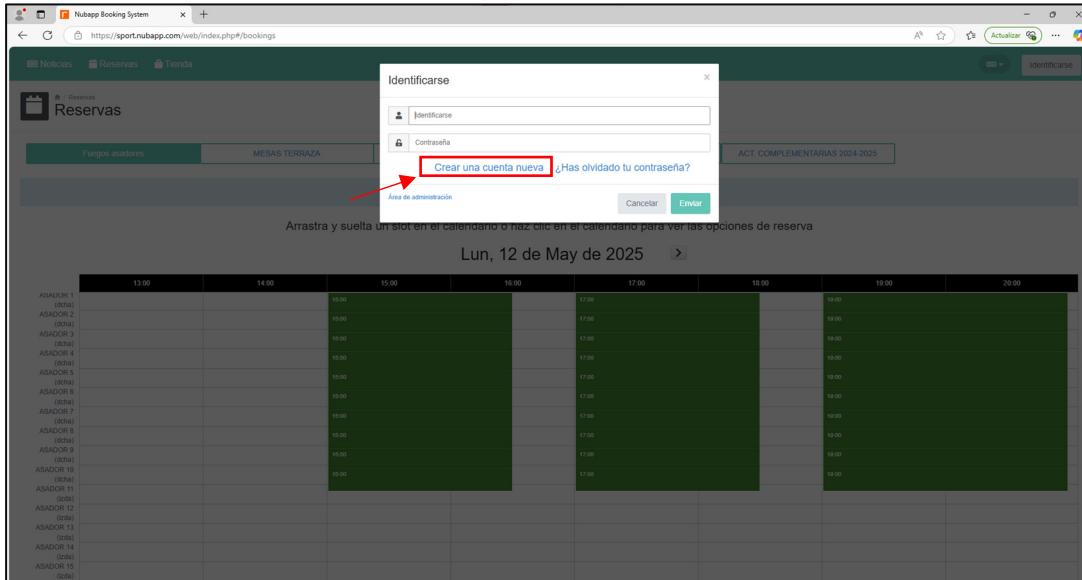
B.- NOLA SORTU KONTU BERRI BAT ETA HAUTATU ZENTRO

URRATSA 1.- Kontu berri bat sortzeko, lehenik eta behin “Resasports” -en sartu behar da. Barruan gaudela, irudi hau agertuko zaigu pantailan. Kontua sortzen hasteko, sakatu “**Identificarse**”.

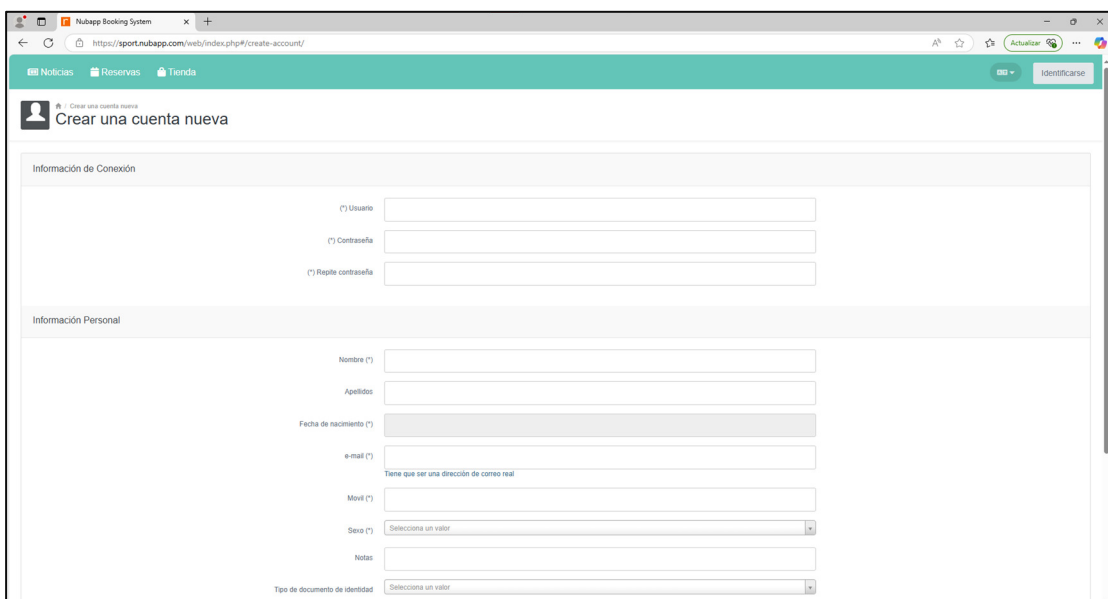




URRATSA 2.- “Identificarse” sakatu ondoren, sakatu “Crar una cuenta nueva”.



URRATSA 3.- “Crear una cuenta nueva” sakatu ondoren, bete itzazu eskatzen dizkizuten datu guztiak.





Datuak bete ondoren, onartu terminoak eta sakatu “**Enviar**”.

Información Personal

Nombre (*)

Apellidos

Fecha de nacimiento (*)

e-mail (*)
Tiene que ser una dirección de correo real

Móvil (*)

Sexo (*)
Selecciona un valor

Notas

Tipo de documento de identidad
Selecciona un valor

DNI

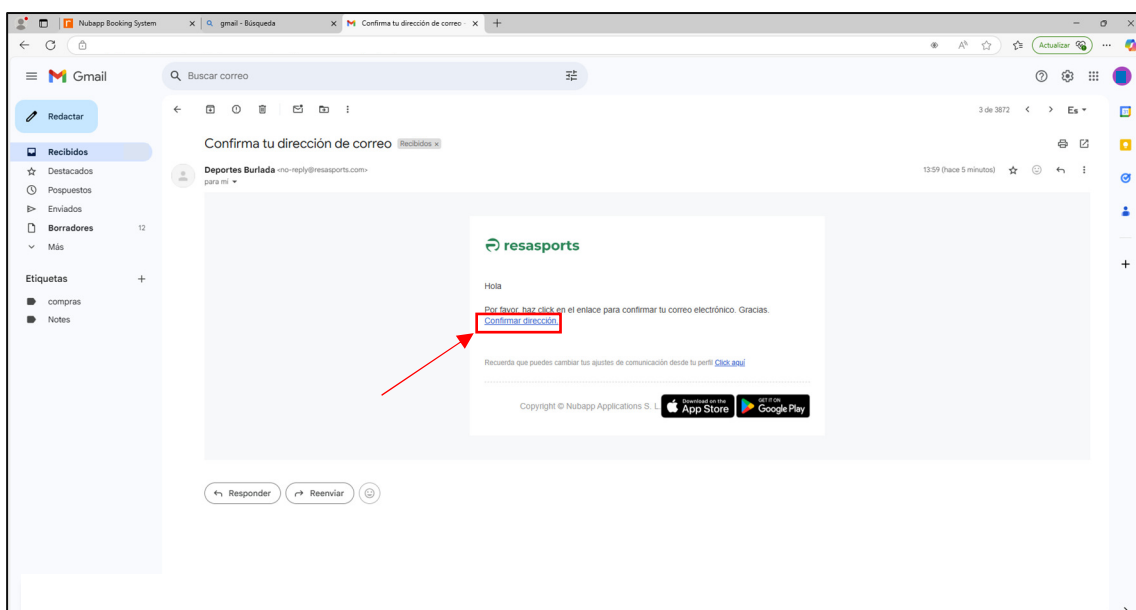
Dirección (*)
Introduce una ubicación

Ciudad (*)
Introduce una ubicación

Código postal (*)

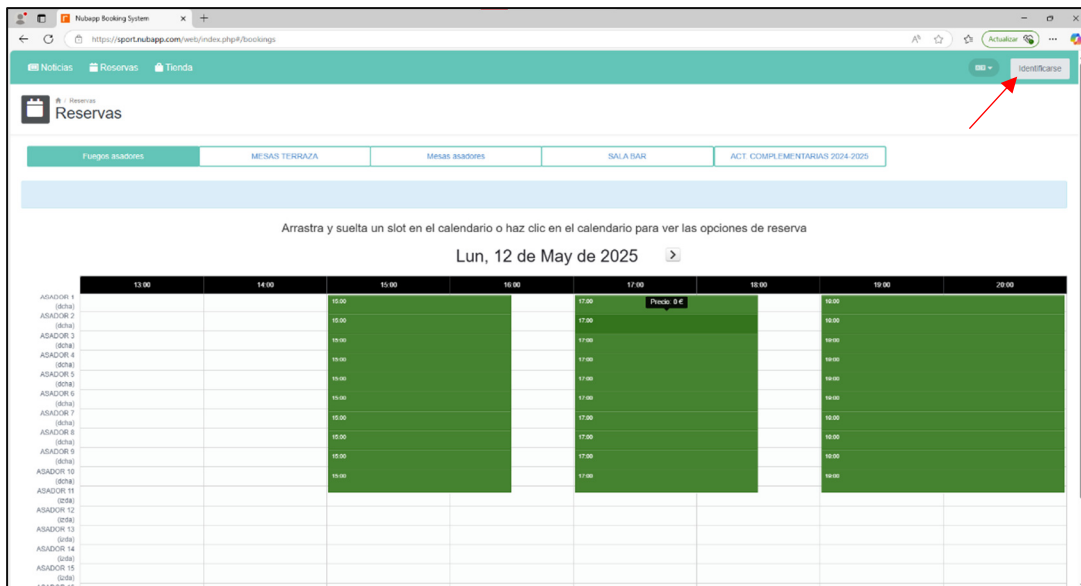
Acepto los términos y condiciones **Enviar**

URRATSA 4.- “Enviar” sakatutakoan, berrespen-mezu bat iritsiko zaizu zure helbide elektronikora, ireki eta sakatu “**Confirmar tu dirección**”. Behin sakatuta, kontua sortuta dago.

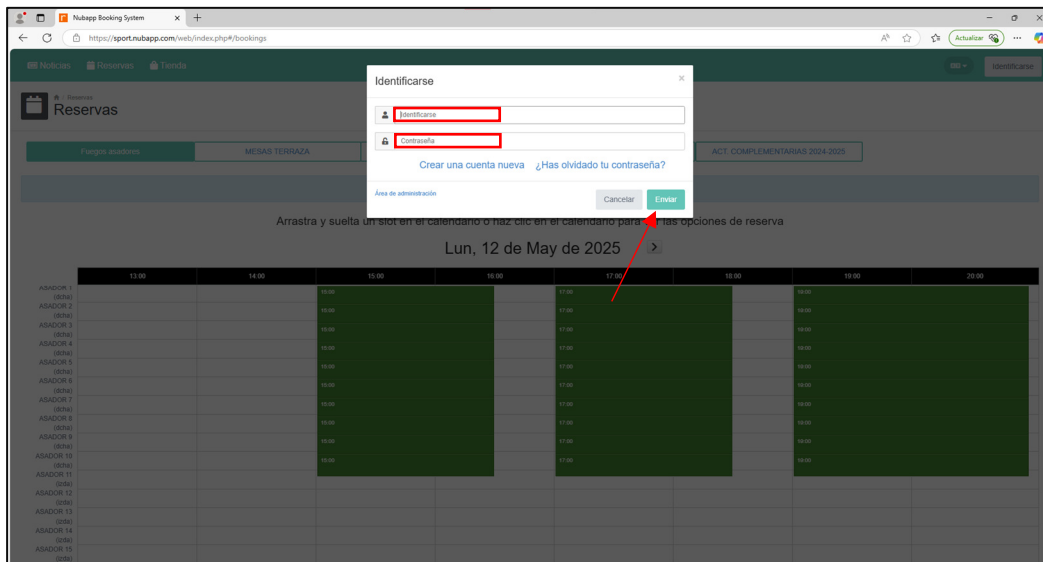




URRATSA 5.- Kontua sortu ondoren, hasierako orrira itzuli eta “Identificarse” sakatu.

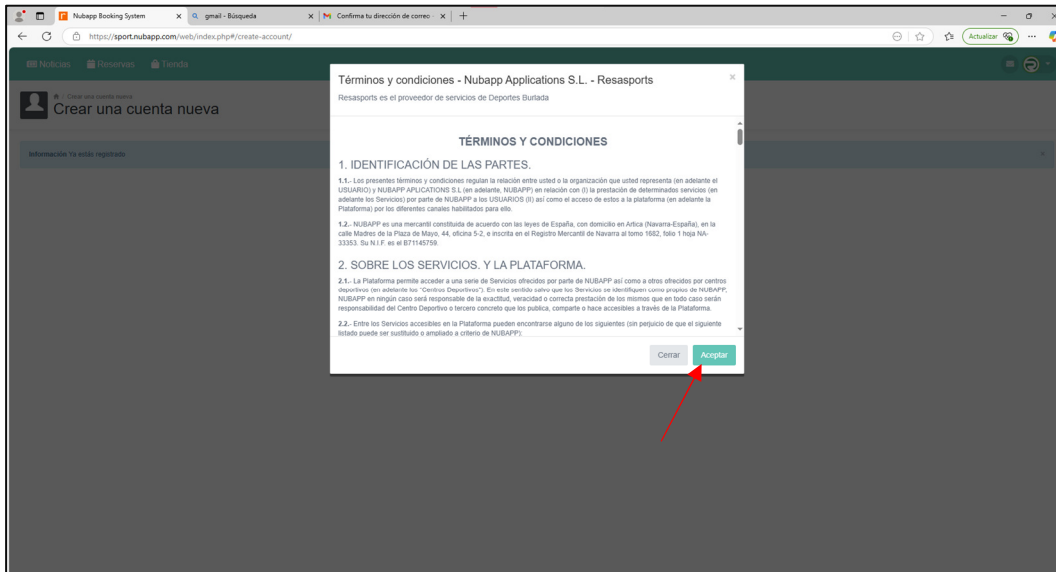


“identificarse” sakatu ondoren, identifikatu, pasahitza jarri eta “Enviar” sakatu.





URRATSA 6.- Azkenik. Behin “Enviar” sakatuta, Termino eta baldintza batzuk agertuko zaizu. Irakurri eta onartu, “Aceptar” sakatu.



Aplikazioa erabiltzeko zailtasunen bat izanez gero, bidali mezu elektronikoa bat deportes@burlata.eus helbidera, berritu beharreko pertsonaren izena eta telefono zenbakia adieraziz. Ez da onartuko kudeaketa bakoitza egiteko ezarritako epeetatik kanpo bidalitako mezu elektronikorik.