



ESKULIBURUA

NOLA EMAN ALTA APLIKAZIOAN
TELEFONO MUGIKORRETIK



RESASPORTS

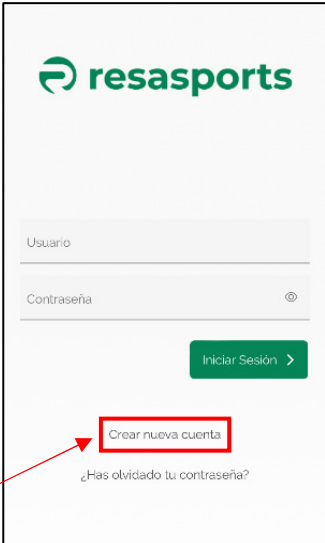
A.- NOLA SARTU “RESASPORTS” APLIKAZIOAN.

- Burlatako Udalaren webgunearen bidez (www.burlata.eus) edo telefono mugikorrerako “Resasports” aplikazioaren bidez, “App Store, Play Store...” -tik deskargatuz.
- Pertsona bakoitzak bere erabiltzaile-izena eta pasahitza izango ditu aplikazioan sartzeko. Erabiltzailea eta pasahitza lortzeko, kontu bat sortu behar da aplikazioan, aurrez halakorik ez badago.

➤ **Aplikazioan alta emandako pertsonak:** Burlatako udal igerilekuetan abonua duten pertsonak eta aplikazioaren bidez Burlatako Udalaren kirol jardueretan izena eman dutenek badute kontu bat bertan. **Garrantzitsua da kontu bikoiztuak ez sortzea.**

B.- NOLA SORTU KONTU BERRI BAT ETA HAUTATU ZENTROA

URRATSA 1.- Kontu berri bat sortzeko, lehenengoa “Resasports” -en sartzea da. Barruan gaudela, irudi hau agertuko zaigu pantailan. Kontua sortzen hasteko, sakatu “crear nueva cuenta”.



resasports

Usuario

Contraseña

Iniciar Sesión >

Crear nueva cuenta

¿Has olvidado tu contraseña?



URRATSA 2.- “Sortu kontu berria” sakatu ondoren, bete eskatzen den informazio guztia. Informazio guztia bete ondoren, sakatu “crear nueva cuenta”.

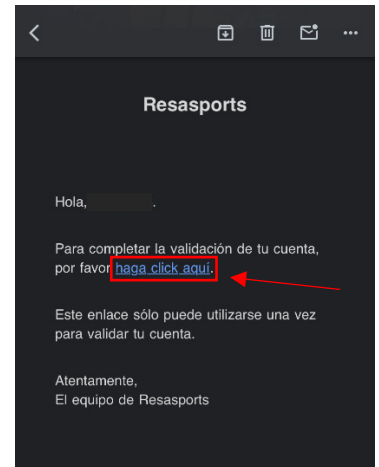
GARRANTZITSUA

- Kontua sortu behar da jardueretan parte hartuko duen pertsonaren informazioarekin.
- Erabiltzailea eta pasahitza gogoratu behar dira.
- Ezkerraldean gorria agertzen bada, bete gabe dago edo gaizki beteta dago.


URRATSA 3.- “crear cuenta nueva” sakatu ondoren, “OK” sakatu eta mezu bat iritsiko zaizu aurretik emandako helbide elektronikora, eta bertan sartu beharko duzu, kontuaren sorrera baliozkotzeko.



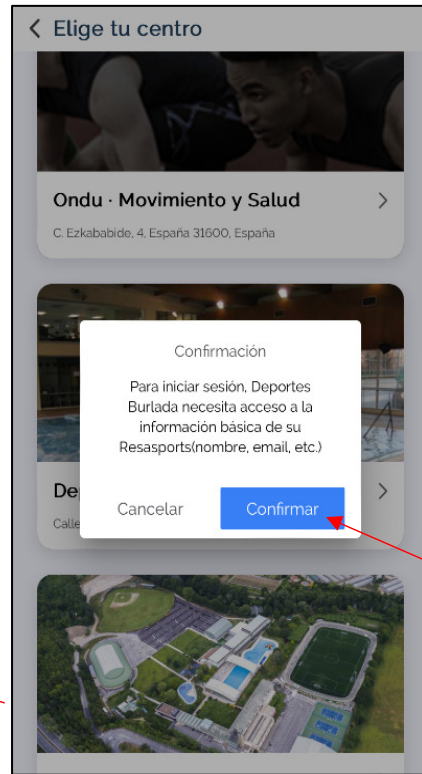
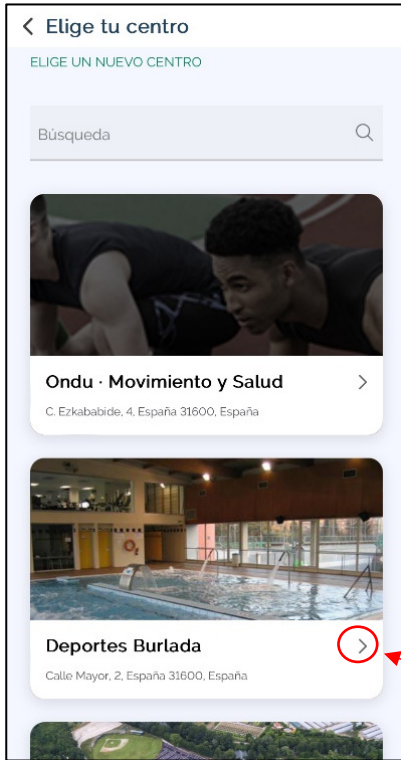
URRATSA 4.- Posta elektronikora sartu ondoren, informazio hau agertuko da, eta “**haga click aquí**” sakatu behar da. Sakatutakoan, kontua sortuta dago.



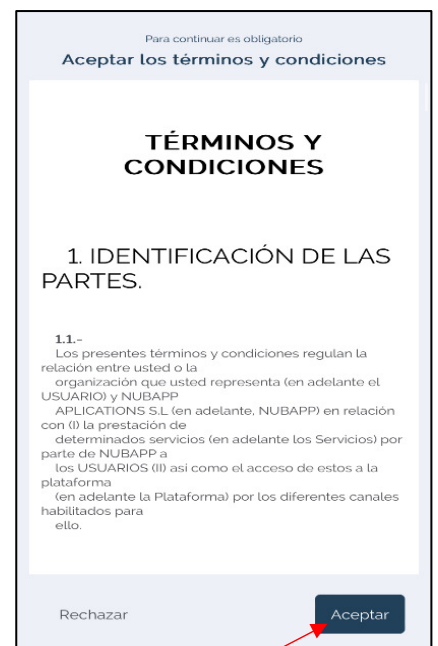
URRATSA 5.- Kontua sortu ondoren, hasierako irudia agertuko da, baina, oraingoan, aurretik sortutako erabiltzailea eta pasahitza idatzi behar dira, eta “**iniciar sesion**” sakatu. Horrela, aplikaziora sartzen da.



URRATSA 6.- Aplikazioan sartu ondoren, jardueretan parte hartzeko zentroa aukeratu behar da. Horretarako, kokapena bilatu behar da eta gezia sakatu eta kokapena zuzena dela baieztatu.



URRATSA 7.- Kokapena baieztatu ondoren, termino eta baldintza batzuk agertuko zaizkizu, eta, irakurri ondoren, “**aceptar**” sakatuta onartuko dira.





URRATSA 8.- Azkenik, azken datu batzuk nahitaez bete behar dira jarduerak egingo dituen pertsonari buruz.

Completar el registro

Para continuar, el centro le pide que introduzca los siguientes datos.

Móvil *

Obligatorio

Sexo *

Obligatorio

Dirección *

* obligatorio

Ciudad *

* obligatorio

Código Postal *

* obligatorio

[Continuar](#)

[Salir](#)

APLIKAZIOA ERABILTZEKO ZAILTASUNEN BAT IZANEZ GERO, BIDALI MEZU ELEKTRONIKO BAT deportes@burlada.es HELBIDERA, PERTSONAREN IZENA ETA TELEFONO ZENBAKIA ADIERAZITA. EZ DA ONARTUKO KUDEAKETA BAKOITZA EGITEKO EZARRITAKO EPEETATIK KANPO BIDALITAKO MEZU ELEKTRONIKORIK.